

금융시장
주요지표



최예린 연구원

▣ 국내 주요 경제지표

국내 지표		2017년 말	2018.6.21(목)	2018.6.28(목)	전주 대비
금리	CD금리(91일)	1.66%	1.65%	1.65%	0.00%p
	국고채(3년)	2.13%	2.15%	2.12%	-0.03%p
	회사채(3년, AA-)	2.68%	2.79%	2.76%	-0.03%p
환율	원/달러	1,075.20	1,108.00	1,117.90	0.9%
	원/엔(100엔)	949.45	1,003.67	1,013.97	1.0%
	원/유로	1,279.38	1,282.73	1,292.24	0.7%
	원/위안	164.15	171.16	169.36	-1.1%
주가	KOSPI	2,467.49	2,337.83	2,314.24	-1.0%
	KOSDAQ	798.42	826.22	810.20	-1.9%
	KOSPI 보험지수	21,138.28	17,980.49	17,785.44	-1.1%

* KOSPI 보험지수는 KOSPI에 상장되어 있는 13개(손해보험 8사, 생명보험 5사) 보험회사를 대상으로 함

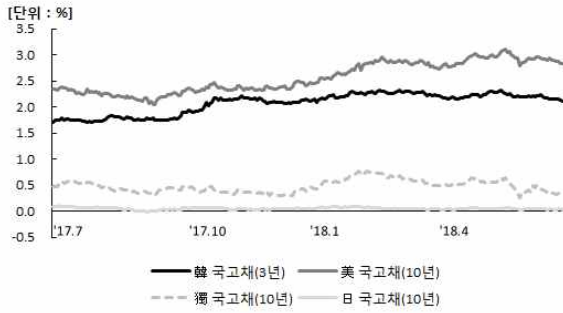
■ 해외 주요 경제지표

해외 지표		2017년 말	2018.6.21(목)	2018.6.28(목)	전주 대비
금리	LIBOR(3개월, US\$)	1.69%	2.34%	2.33%	-0.01%p
	미국 국고채(10년)	2.43%	2.90%	2.84%	-0.06%p
	독일 국고채(10년)	0.42%	0.34%	0.32%	-0.02%p
	일본 국고채(10년)	0.06%	0.04%	0.04%	0.00%p
환율	엔/달러	113.25	110.40	110.25	-0.1%
	달러/유로	1.19	1.16	1.16	-0.1%
주가	미국 DowJones	24,837.51	24,461.70	24,216.05	-1.0%
	미국 Nasdaq	6,950.16	7,712.95	7,503.68	-2.7%
	영국 FTSE100	7,622.88	7,556.44	7,615.63	0.8%
	독일 DAX30	12,979.94	12,511.91	12,177.23	-2.7%
	프랑스 CAC40	5,339.42	5,316.01	5,275.64	-0.8%
	일본 Nikkei225	22,783.98	22,693.04	22,270.39	-1.9%
	중국 상해종합	3,296.39	2,875.81	2,786.90	-3.1%
	대만 가권	10,567.64	10,941.07	10,654.28	-2.6%
	홍콩 항셱	29,863.71	29,296.05	28,497.32	-2.7%
	DowJones 보험지수	319.12	297.50	292.65	-1.6%
실물지표	두바이유(US\$/배럴)	64.04	70.17	74.95	6.8%
	금(NYMEX)(US\$/온스)	1,294.94	1,267.20	1,248.25	-1.5%

* DowJones 보험지수(DJTINN) 1991년 12월 31일을 100p로 하는 유통주식수 조정 시가총액식으로 산출되며, 뉴욕증권거래소에 상장된 글로벌 보험회사 중 상위 30개사를 대상으로 함

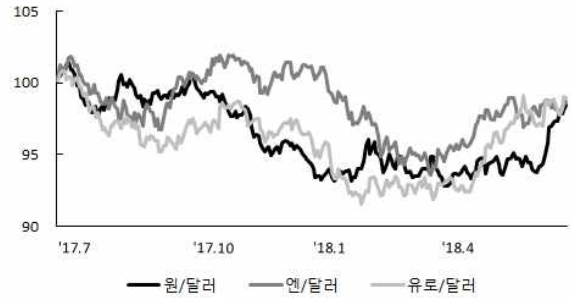
■ 주요지표 비교차트

〈그림 1〉 주요국 이자율 추이



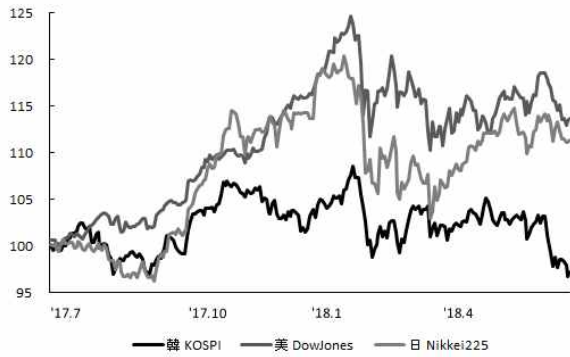
자료: 한국은행, Bloomberg

〈그림 2〉 주요국 통화의 대미달러 환율 추이



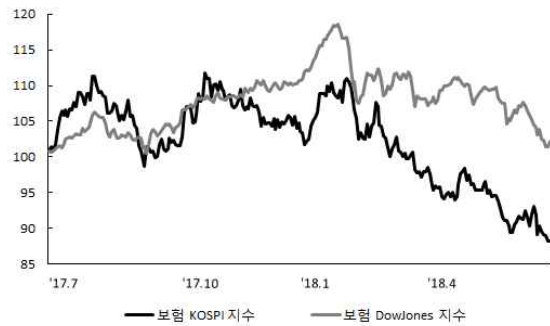
주: 2017년 6월 말 환율을 100으로 계산한 지수임
자료: 한국은행

〈그림 3〉 주요국 주가지수 추이



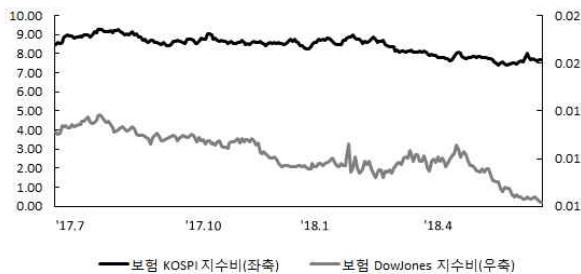
주: 2017년 6월 말 주가지수를 100으로 계산한 지수임
자료: 한국거래소, Bloomberg

〈그림 4〉 한국, 미국 보험주가지수 추이



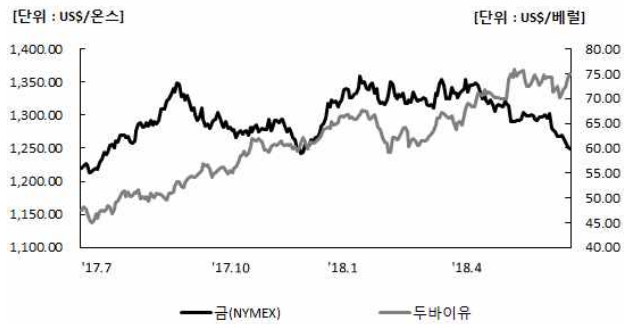
주: 2017년 6월 말 보험주가지수를 100으로 계산한 지수임
자료: 한국거래소, Bloomberg

〈그림 5〉 한국, 미국 보험주가지수비 추이



주: 보험주가지수비=보험주가지수/주가지수로 계산함
자료: 한국거래소, Bloomberg

〈그림 6〉 국제유가, 금 가격 추이



자료: Bloomberg