

금융시장
주요지표



최예린 연구원

▣ 국내 주요 경제지표

국내 지표		2017년 말	2018.11.15(목)	2018.11.22(목)	전주 대비
금리	CD금리(91일)	1.66%	1.70%	1.70%	0.00%p
	국고채(3년)	2.13%	1.94%	1.94%	0.00%p
	회사채(3년, AA-)	2.68%	2.41%	2.41%	0.00%p
환율	원/달러	1,075.20	1,132.40	1,131.30	-0.1%
	원/엔(100엔)	949.45	996.74	1,000.49	0.4%
	원/유로	1,279.38	1,281.37	1,287.87	0.5%
	원/위안	164.15	162.96	162.94	0.0%
주가	KOSPI	2,467.49	2,088.06	2,069.95	-0.9%
	KOSDAQ	798.42	681.38	692.39	1.6%
	KOSPI 보험지수	21,138.28	17,516.63	17,215.37	-1.7%

* KOSPI 보험지수는 KOSPI에 상장되어 있는 13개(손해보험 8사, 생명보험 5사) 보험회사를 대상으로 함

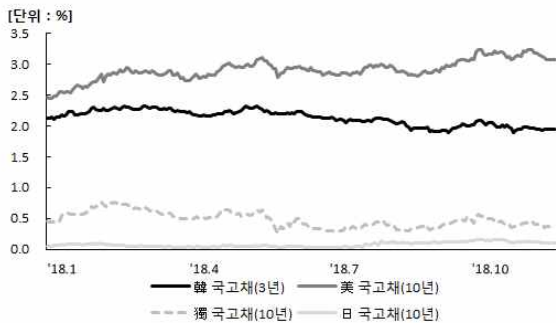
■ 해외 주요 경제지표

해외 지표		2017년 말	2018.11.15(목)	2018.11.22(목)	전주 대비
금리	LIBOR(3개월, US\$)	1.69%	2.64%	2.68%	0.04%p
	미국 국고채(10년)	2.43%	3.11%	3.06%	-0.05%p
	독일 국고채(10년)	0.42%	0.36%	0.37%	0.01%p
	일본 국고채(10년)	0.06%	0.11%	0.10%	-0.01%p
환율	엔/달러	113.25	113.61	113.08	-0.5%
	달러/유로	1.19	1.13	1.14	0.6%
주가	미국 DowJones	24,837.51	25,289.27	24,464.69	-3.3%
	미국 Nasdaq	6,950.16	7,259.03	6,972.25	-4.0%
	영국 FTSE100	7,622.88	7,038.01	6,960.32	-1.1%
	독일 DAX30	12,979.94	11,353.67	11,138.49	-1.9%
	프랑스 CAC40	5,339.42	5,033.62	4,938.14	-1.9%
	일본 Nikkei225	22,783.98	21,803.62	21,646.55	-0.7%
	중국 상해종합	3,296.39	2,668.17	2,645.43	-0.9%
	대만 가권	10,567.64	9,826.46	9,714.71	-1.1%
	홍콩 항셱	29,863.71	26,103.34	26,019.41	-0.3%
	DowJones 보험지수	319.12	295.80	291.55	-1.4%
실물지표	두바이유(US\$/배럴)	64.04	64.95	61.17	-5.8%
	금(NYMEX)(US\$/온스)	1,294.94	1,213.40	1,227.45	1.2%

* DowJones 보험지수(DJTINN) 1991년 12월 31일을 100p로 하는 유통주식수 조정 시가총액식으로 산출되며, 뉴욕증권거래소에 상장된 글로벌 보험회사 중 상위 30개사를 대상으로 함

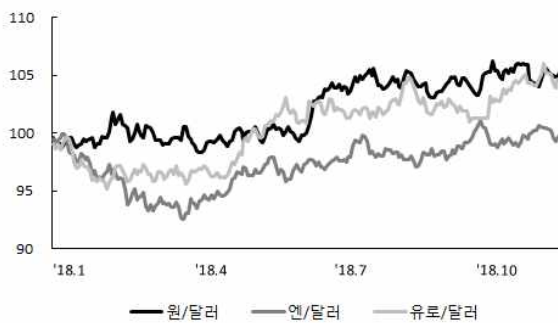
■ 주요지표 비교차트

〈그림 1〉 주요국 이자율 추이



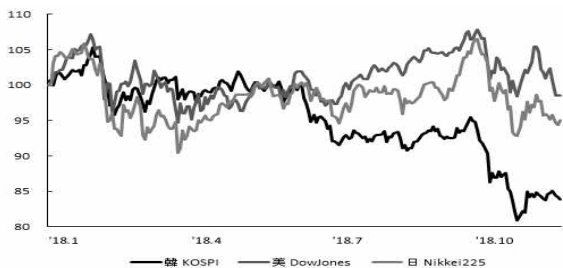
자료: 한국은행, Bloomberg

〈그림 2〉 주요국 통화의 대미달러 환율 추이



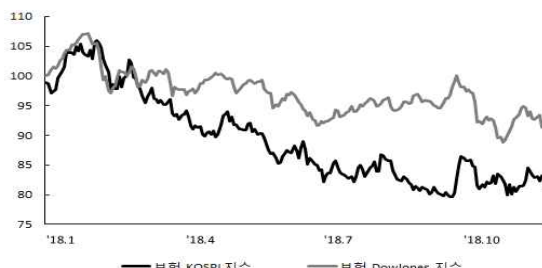
주: 2017년 12월 말 환율을 100으로 계산한 지수임
자료: 한국은행

〈그림 3〉 주요국 주가지수 추이



주: 2017년 12월 말 주가지수를 100으로 계산한 지수임
자료: 한국거래소, Bloomberg

〈그림 4〉 한국, 미국 보험주가지수 추이



주: 2017년 12월 말 보험주가지수를 100으로 계산한 지수임
자료: 한국거래소, Bloomberg

〈그림 5〉 한국, 미국 보험주가지수비 추이



주: 보험주가지수비=보험주가지수/주가지수로 계산함
자료: 한국거래소, Bloomberg

〈그림 6〉 국제유가, 금 가격 추이



자료: Bloomberg