

금융시장  
주요지표



최예린 연구원

▣ 국내 주요 경제지표

국내 지표		2018년 말	2019.2.14(목)	2019.2.21(목)	전주 대비
금리	CD금리(91일)	1.93%	1.86%	1.89%	0.03%p
	국고채(3년)	1.82%	1.79%	1.81%	0.02%p
	회사채(3년, AA-)	2.29%	2.24%	2.26%	0.02%p
환율	원/달러	1,118.10	1,121.70	1,122.60	0.1%
	원/엔(100엔)	1,013.18	1,010.77	1,012.95	0.2%
	원/유로	1,279.16	1,262.98	1,273.53	0.8%
	원/위안	162.76	165.73	166.84	0.7%
주가	KOSPI	2,041.04	2,225.85	2,228.66	0.1%
	KOSDAQ	675.66	742.27	747.33	0.7%
	KOSPI 보험지수	16,303.30	17,637.57	17,701.66	0.4%

\* KOSPI 보험지수는 KOSPI에 상장되어 있는 13개(손해보험 8사, 생명보험 5사) 보험회사를 대상으로 함

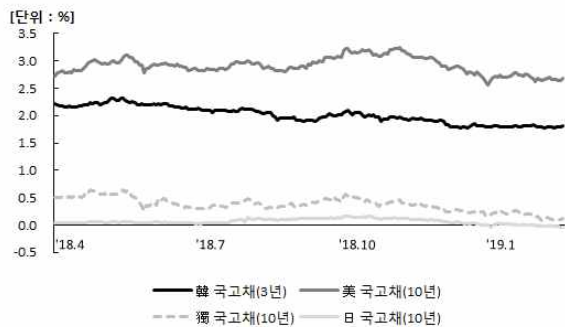
■ 해외 주요 경제지표

해외 지표		2018년 말	2019.2.14(목)	2019.2.21(목)	전주 대비
금리	LIBOR(3개월, US\$)	2.81%	2.69%	2.66%	-0.03%p
	미국 국고채(10년)	2.68%	2.65%	2.69%	0.04%p
	독일 국고채(10년)	0.24%	0.10%	0.13%	0.03%p
	일본 국고채(10년)	0.00%	-0.01%	-0.04%	-0.03%p
환율	엔/달러	110.36	110.98	110.83	-0.1%
	달러/유로	1.14	1.13	1.13	0.8%
주가	미국 DowJones	23,327.46	25,439.39	25,850.63	1.6%
	미국 Nasdaq	6,635.28	7,426.96	7,459.71	0.4%
	영국 FTSE100	6,728.13	7,197.01	7,167.39	-0.4%
	독일 DAX30	10,558.96	11,089.79	11,423.28	3.0%
	프랑스 CAC40	4,730.69	5,062.52	5,196.11	2.6%
	일본 Nikkei225	20,014.77	21,139.71	21,464.23	1.5%
	중국 상해종합	2,493.90	2,719.70	2,751.80	1.2%
	대만 가권	9,727.41	10,089.01	10,319.53	2.3%
	홍콩 항셱	25,845.70	28,432.05	28,629.92	0.7%
	DowJones 보험지수	278.51	299.47	307.70	2.7%
실물지표	두바이유(US\$/배럴)	52.35	65.13	66.67	2.4%
	금(NYMEX)(US\$/온스)	1,282.45	1,312.59	1,323.65	0.8%

\* DowJones 보험지수(DJTINN) 1991년 12월 31일을 100p로 하는 유통주식수 조정 시가총액식으로 산출되며, 뉴욕증권거래소에 상장된 글로벌 보험회사 중 상위 30개사를 대상으로 함

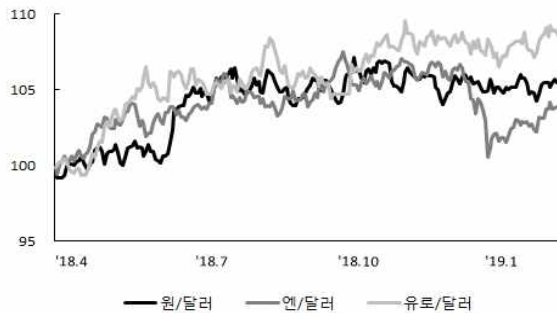
■ 주요지표 비교차트

〈그림 1〉 주요국 이자율 추이



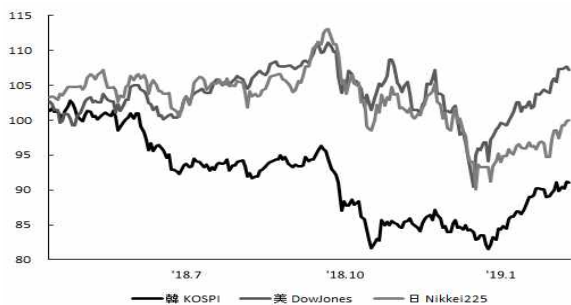
자료: 한국은행, Bloomberg

〈그림 2〉 주요국 통화의 대미달러 환율 추이



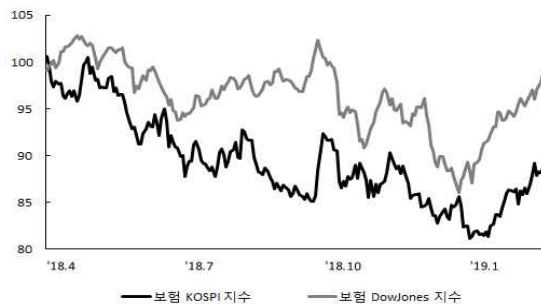
주: 2018년 3월 말 환율을 100으로 계산한 지수임  
자료: 한국은행

〈그림 3〉 주요국 주가지수 추이



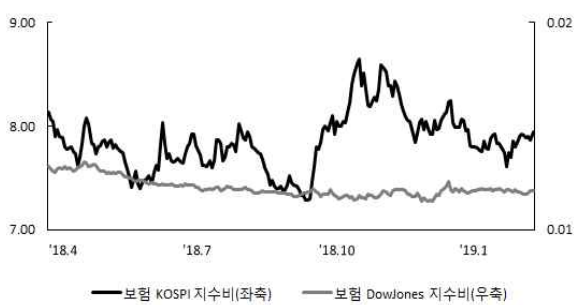
주: 2018년 3월 말 주가지수를 100으로 계산한 지수임  
자료: 한국거래소, Bloomberg

〈그림 4〉 한국, 미국 보험주가지수 추이



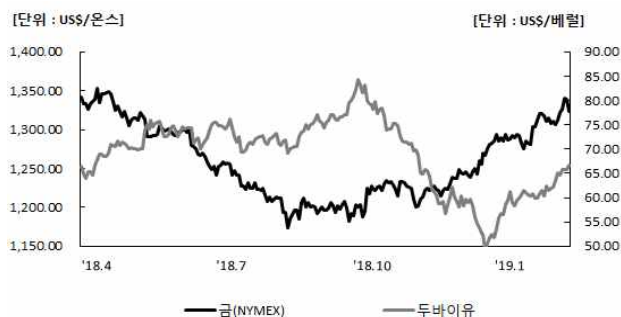
주: 2018년 3월 말 보험주가지수를 100으로 계산한 지수임  
자료: 한국거래소, Bloomberg

〈그림 5〉 한국, 미국 보험주가지수비 추이



주: 보험주가지수비=보험주가지수/주가지수로 계산함  
자료: 한국거래소, Bloomberg

〈그림 6〉 국제유가, 금 가격 추이



자료: Bloomberg