

금융시장
주요지표



최예린 연구원

▣ 국내 주요 경제지표

국내 지표		2018년 말	2019.2.28(목)	2019.3.7(목)	전주 대비
금리	CD금리(91일)	1.93%	1.89%	1.89%	0.00%p
	국고채(3년)	1.82%	1.81%	1.82%	0.01%p
	회사채(3년, AA-)	2.29%	2.26%	2.27%	0.01%p
환율	원/달러	1,118.10	1,117.80	1,127.80	0.9%
	원/엔(100엔)	1,013.18	1,007.62	1,009.53	0.2%
	원/유로	1,279.16	1,271.50	1,275.49	0.3%
	원/위안	162.76	167.14	167.93	0.5%
주가	KOSPI	2,041.04	2,195.44	2,165.79	-1.4%
	KOSDAQ	675.66	731.25	736.83	0.8%
	KOSPI 보험지수	16,303.30	17,463.20	17,156.63	-1.8%

* KOSPI 보험지수는 KOSPI에 상장되어 있는 13개(손해보험 8사, 생명보험 5사) 보험회사를 대상으로 함

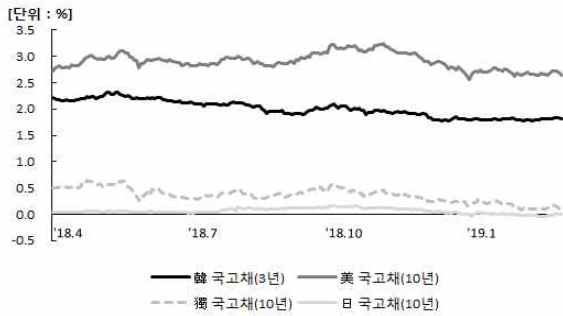
■ 해외 주요 경제지표

해외 지표		2018년 말	2019.2.28(목)	2019.3.7(목)	전주 대비
금리	LIBOR(3개월, US\$)	2.81%	2.62%	2.59%	-0.03%p
	미국 국고채(10년)	2.68%	2.72%	2.64%	-0.08%p
	독일 국고채(10년)	0.24%	0.18%	0.07%	-0.11%p
	일본 국고채(10년)	0.00%	-0.02%	-0.01%	0.01%p
환율	엔/달러	110.36	110.94	111.72	0.7%
	달러/유로	1.14	1.14	1.13	-0.6%
주가	미국 DowJones	23,327.46	25,916.00	25,473.23	-1.7%
	미국 Nasdaq	6,635.28	7,532.53	7,421.46	-1.5%
	영국 FTSE100	6,728.13	7,074.73	7,157.55	1.2%
	독일 DAX30	10,558.96	11,515.64	11,517.80	0.0%
	프랑스 CAC40	4,730.69	5,240.53	5,267.92	0.5%
	일본 Nikkei225	20,014.77	21,385.16	21,456.01	0.3%
	중국 상해종합	2,493.90	2,940.95	3,106.42	5.6%
	대만 가권	9,727.41	10,389.17	10,311.68	-0.7%
	홍콩 항셱	25,845.70	28,633.18	28,779.45	0.5%
	DowJones 보험지수	278.51	311.86	306.51	-1.7%
실물지표	두바이유(US\$/배럴)	52.35	65.64	66.62	1.5%
	금(NYMEX)(US\$/온스)	1,282.45	1,313.31	1,285.62	-2.1%

* DowJones 보험지수(DJTINN) 1991년 12월 31일을 100p로 하는 유통주식수 조정 시가총액식으로 산출되며, 뉴욕증권거래소에 상장된 글로벌 보험회사 중 상위 30개사를 대상으로 함

■ 주요지표 비교차트

〈그림 1〉 주요국 이자율 추이



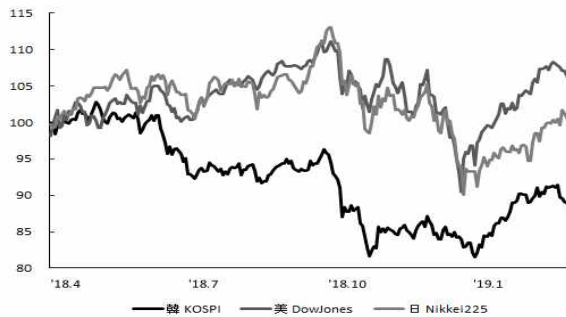
자료: 한국은행, Bloomberg

〈그림 2〉 주요국 통화의 대미달러 환율 추이



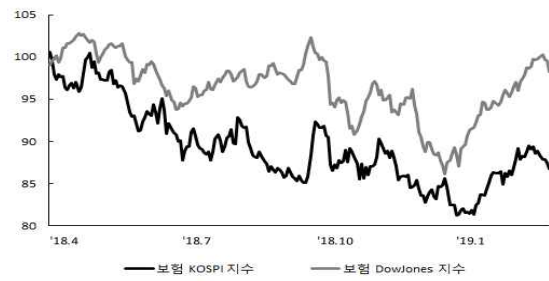
주: 2018년 3월 말 환율을 100으로 계산한 지수임
 자료: 한국은행

〈그림 3〉 주요국 주가지수 추이



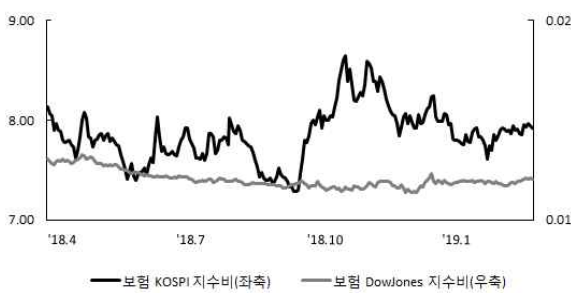
주: 2018년 3월 말 주가지수를 100으로 계산한 지수임
 자료: 한국거래소, Bloomberg

〈그림 4〉 한국, 미국 보험주가지수 추이



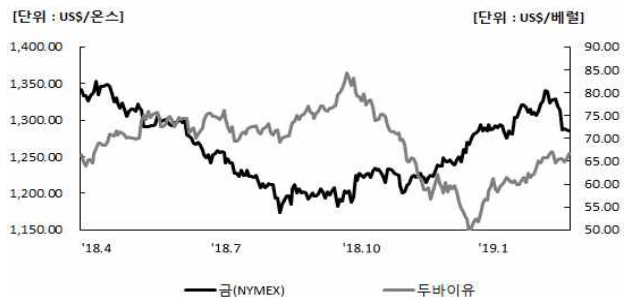
주: 2018년 3월 말 보험주가지수를 100으로 계산한 지수임
 자료: 한국거래소, Bloomberg

〈그림 5〉 한국, 미국 보험주가지수비 추이



주: 보험주가지수비=보험주가지수/주가지수로 계산함
 자료: 한국거래소, Bloomberg

〈그림 6〉 국제유가, 금 가격 추이



자료: Bloomberg