

금융시장  
주요지표



최예린 연구원

▣ 국내 주요 경제지표

국내 지표		2018년 말	2019.3.28(목)	2019.4.4(목)	전주 대비
금리	CD금리(91일)	1.93%	1.90%	1.87%	-0.03%p
	국고채(3년)	1.82%	1.68%	1.72%	0.04%p
	회사채(3년, AA-)	2.29%	2.15%	2.19%	0.04%p
환율	원/달러	1,118.10	1,134.70	1,134.90	0.0%
	원/엔(100엔)	1,013.18	1,026.92	1,018.26	-0.8%
	원/유로	1,279.16	1,276.48	1,276.20	0.0%
	원/위안	162.76	168.78	168.96	0.1%
주가	KOSPI	2,041.04	2,128.10	2,206.53	3.7%
	KOSDAQ	675.66	719.72	751.58	4.4%
	KOSPI 보험지수	16,303.30	17,182.79	17,007.62	-1.0%

\* KOSPI 보험지수는 KOSPI에 상장되어 있는 13개(손해보험 8사, 생명보험 5사) 보험회사를 대상으로 함

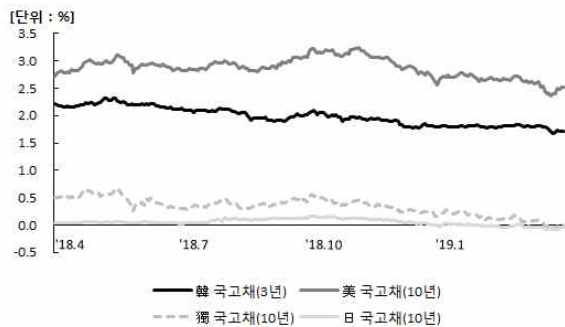
■ 해외 주요 경제지표

해외 지표		2018년 말	2019.3.28(목)	2019.4.4(목)	전주 대비
금리	LIBOR(3개월, US\$)	2.81%	2.59%	2.60%	0.01%p
	미국 국고채(10년)	2.68%	2.39%	2.52%	0.13%p
	독일 국고채(10년)	0.24%	-0.07%	-0.01%	0.06%p
	일본 국고채(10년)	0.00%	-0.09%	-0.04%	0.05%p
환율	엔/달러	110.36	110.50	111.46	0.9%
	달러/유로	1.14	1.13	1.12	0.0%
주가	미국 DowJones	23,327.46	25,717.46	26,384.63	2.6%
	미국 Nasdaq	6,635.28	7,669.17	7,891.78	2.9%
	영국 FTSE100	6,728.13	7,234.33	7,401.94	2.3%
	독일 DAX30	10,558.96	11,428.16	11,988.01	4.9%
	프랑스 CAC40	4,730.69	5,296.54	5,463.80	3.2%
	일본 Nikkei225	20,014.77	21,033.76	21,724.95	3.3%
	중국 상해종합	2,493.90	2,994.94	3,246.57	8.4%
	대만 가권	9,727.41	10,536.26	10,704.38	1.6%
	홍콩 항셱	25,845.70	28,775.21	29,936.32	4.0%
	DowJones 보험지수	278.51	308.59	317.98	3.0%
실물지표	두바이유(US\$/배럴)	52.35	66.95	68.44	2.2%
	금(NYMEX)(US\$/온스)	1,282.45	1,290.41	1,292.28	0.1%

\* DowJones 보험지수(DJTINN) 1991년 12월 31일을 100p로 하는 유통주식수 조정 시가총액식으로 산출되며, 뉴욕증권거래소에 상장된 글로벌 보험회사 중 상위 30개사를 대상으로 함

주요지표 비교차트

〈그림 1〉 주요국 이자율 추이



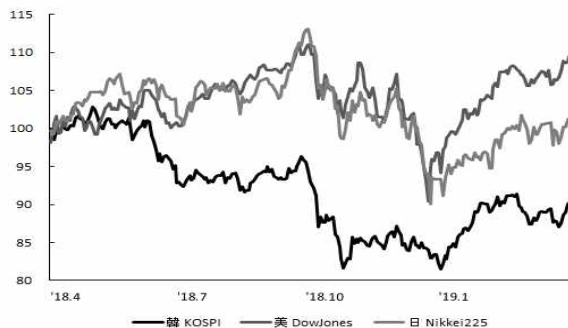
자료: 한국은행, Bloomberg

〈그림 2〉 주요국 통화의 대미달러 환율 추이



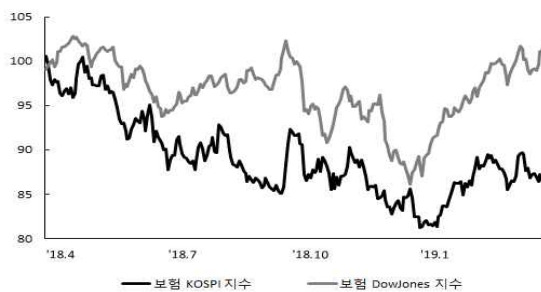
주: 2018년 3월 말 환율을 100으로 계산한 지수임  
자료: 한국은행

〈그림 3〉 주요국 주가지수 추이



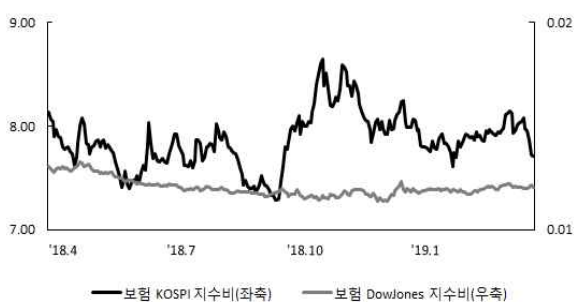
주: 2018년 3월 말 주가지수를 100으로 계산한 지수임  
자료: 한국거래소, Bloomberg

〈그림 4〉 한국, 미국 보험주가지수 추이



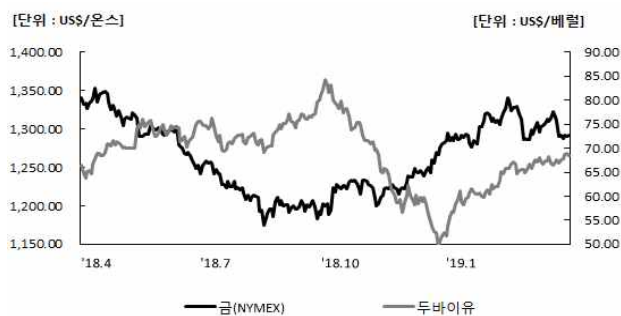
주: 2018년 3월 말 보험주가지수를 100으로 계산한 지수임  
자료: 한국거래소, Bloomberg

〈그림 5〉 한국, 미국 보험주가지수비 추이



주: 보험주가지수비=보험주가지수/주가지수로 계산함  
자료: 한국거래소, Bloomberg

〈그림 6〉 국제유가, 금 가격 추이



자료: Bloomberg