

○ 국내 주요 경제지표

| 국내 지표 | | 2025년 말 | 2026.6.18.(목) | 2026.6.25.(목) | 전주 대비 |
|-------|--------------|-----------|---------------|---------------|--------|
| 금리 | CD금리(91일) | 2.81% | 2.92% | 2.92% | 0.00%p |
| | 국고채(3년) | 2.95% | 3.75% | 3.76% | 0.01%p |
| | 회사채(3년, AA-) | 3.48% | 4.38% | 4.40% | 0.02%p |
| 환율 | 원/달러 | 1,434.90 | 1,512.80 | 1,538.30 | 1.7% |
| | 원/엔(100엔) | 917.63 | 942.03 | 950.92 | 0.9% |
| | 원/유로 | 1,685.72 | 1,740.63 | 1,746.66 | 0.3% |
| | 원/위안 | 204.76 | 223.98 | 226.04 | 0.9% |
| 주가 | KOSPI | 4,214.17 | 9,063.84 | 8,930.30 | -1.5% |
| | KOSDAQ | 925.47 | 1,000.93 | 887.81 | -11.3% |
| | KOSPI 보험지수 | 30,496.85 | 61,616.68 | 57,448.22 | -6.8% |

• KOSPI 보험지수는 KOSPI에 상장되어 있는 11개(손해보험 7개사, 생명보험 4개사) 보험회사를 대상으로 함

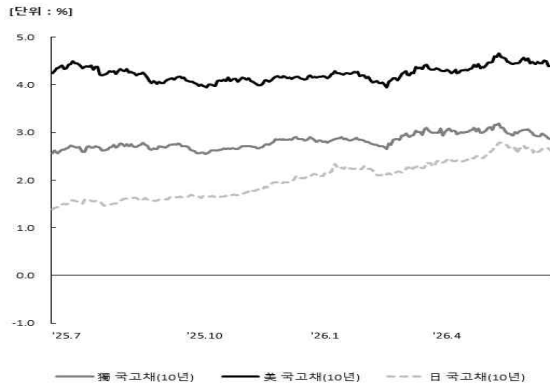
○ 해외 주요 경제지표

| 해외 지표 | | 2025년 말 | 2026.6.18.(목) | 2026.6.25.(목) | 전주 대비 |
|-------|-------------------|-----------|---------------|---------------|---------|
| 금리 | SOFR(3개월, US\$) | 3.65% | 3.70% | 3.74% | 0.04%p |
| | 미국 국고채(10년) | 4.16% | 4.45% | 4.39% | -0.06%p |
| | 독일 국고채(10년) | 2.85% | 2.92% | 2.86% | -0.06%p |
| | 일본 국고채(10년) | 2.07% | 2.61% | 2.62% | 0.01%p |
| 환율 | 엔/달러 | 156.37 | 160.59 | 161.77 | 0.7% |
| | 달러/유로 | 1.17 | 1.15 | 1.14 | -1.3% |
| 주가 | 미국 DowJones | 48,063.29 | 51,564.70 | 51,848.90 | 0.6% |
| | 미국 Nasdaq | 23,241.99 | 26,517.93 | 25,476.64 | -3.9% |
| | 영국 FTSE100 | 9,931.38 | 10,399.70 | 10,529.89 | 1.3% |
| | 독일 DAX30 | 24,490.41 | 25,026.80 | 24,994.83 | -0.1% |
| | 프랑스 CAC40 | 8,149.50 | 8,467.98 | 8,431.61 | -0.4% |
| | 일본 Nikkei225 | 50,339.48 | 71,053.49 | 72,366.34 | 1.8% |
| | 중국 상해종합 | 3,968.84 | 4,090.48 | 4,120.28 | 0.7% |
| | 대만 가권 | 28,963.60 | 46,465.20 | 46,255.26 | -0.5% |
| | 홍콩 항셱 | 25,630.54 | 23,924.81 | 23,076.91 | -3.5% |
| | DowJones 보험지수 | 559.62 | 549.56 | 555.43 | 1.1% |
| 실물지표 | 두바이유(US\$/배럴) | 60.95 | 73.44 | 66.54 | -9.4% |
| | 금(NYMEX)(US\$/온스) | 4,315.10 | 4,210.09 | 4,027.56 | -4.3% |

- LIBOR가 종료됨에 따라, SOFR(Secured Overnight Financing Rate)로 대체하여 작성함
- DowJones 보험지수(DJTINN) 1991년 12월 31일을 100p로 하는 유통주식수 조정 시가총액식으로 산출되며, 뉴욕증권거래소에 상장된 글로벌 보험회사 중 상위 30개사를 대상으로 함

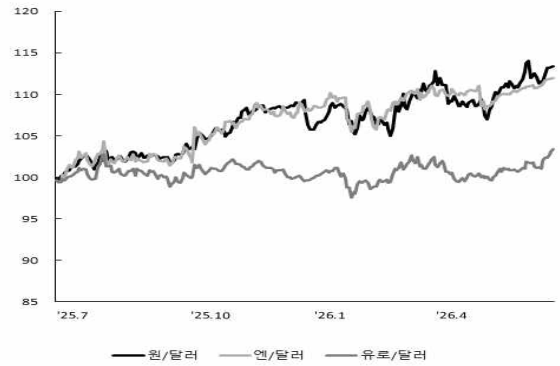
○ 주요지표 비교차트

〈그림 1〉 주요국 이자율 추이



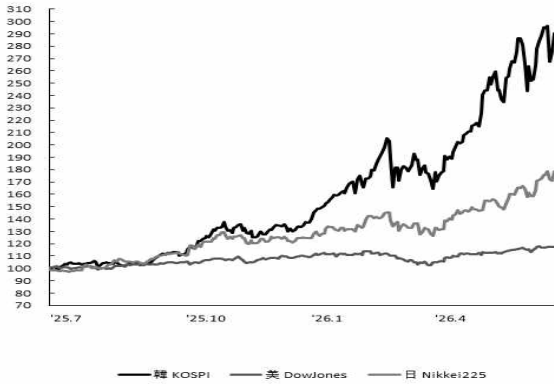
자료: 한국은행; LSEG

〈그림 2〉 주요국 통화의 대미달러 환율 추이



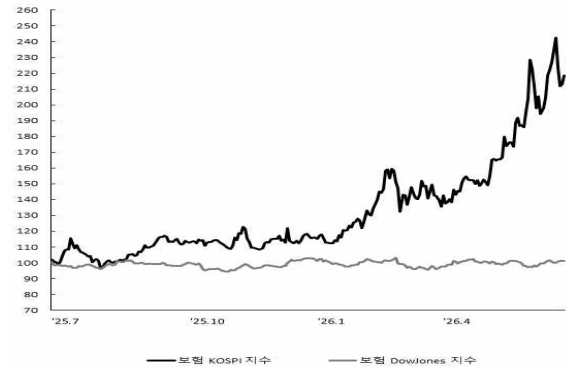
주: 2025년 6월 말 환율을 100으로 계산한 지수임
자료: 한국은행; LSEG

〈그림 3〉 주요국 주가지수 추이



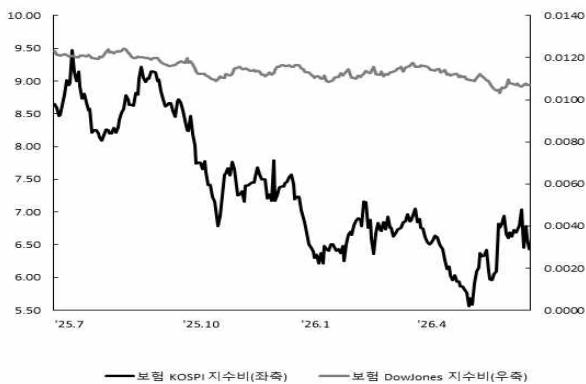
주: 2025년 6월 말 주가지수를 100으로 계산한 지수임
자료: 한국은행; LSEG

〈그림 4〉 한국, 미국 보험주가지수 추이



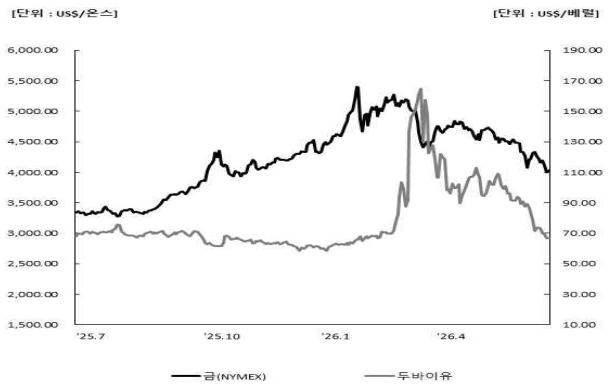
주: 2025년 6월 말 보험주가지수를 100으로 계산한 지수임
자료: 한국은행; LSEG

〈그림 5〉 한국, 미국 보험주가지수비 추이



주: 보험주가지수비=보험주가지수/주가지수로 계산함
자료: 한국거래소; LSEG

〈그림 6〉 국제유가, 금 가격 추이



자료: LSEG