

## ○ 국내 주요 경제지표

국내 지표		2025년 말	2026.5.21.(목)	2026.5.28.(목)	전주 대비
금리	CD금리(91일)	2.81%	2.81%	2.85%	0.04%p
	국고채(3년)	2.95%	3.75%	3.77%	0.02%p
	회사채(3년, AA-)	3.48%	4.38%	4.38%	0.00%p
환율	원/달러	1,434.90	1,509.70	1,501.60	-0.5%
	원/엔(100엔)	917.63	950.39	941.41	-0.9%
	원/유로	1,685.72	1,755.18	1,745.91	-0.5%
	원/위안	204.76	221.48	221.57	0.0%
주가	KOSPI	4,214.17	7,815.59	8,185.29	4.7%
	KOSDAQ	925.47	1,105.97	1,104.36	-0.1%
	KOSPI 보험지수	30,496.85	49,495.98	48,799.40	-1.4%

• KOSPI 보험지수는 KOSPI에 상장되어 있는 11개(손해보험 7개사, 생명보험 4개사) 보험회사를 대상으로 함

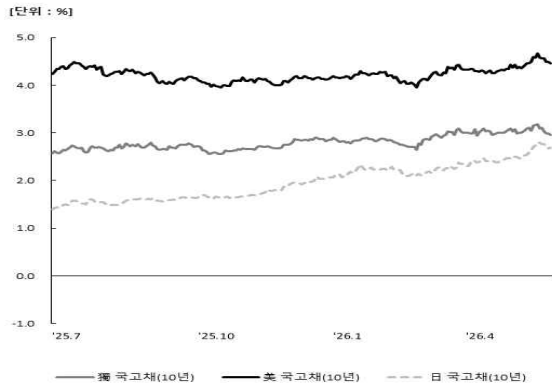
○ 해외 주요 경제지표

해외 지표		2025년 말	2026.5.21.(목)	2026.5.28.(목)	전주 대비
금리	SOFR(3개월, US\$)	3.65%	3.64%	3.67%	0.03%p
	미국 국고채(10년)	4.16%	4.57%	4.45%	-0.12%p
	독일 국고채(10년)	2.85%	3.10%	2.96%	-0.14%p
	일본 국고채(10년)	2.07%	2.76%	2.69%	-0.07%p
환율	엔/달러	156.37	158.85	159.51	0.4%
	달러/유로	1.17	1.16	1.16	0.0%
주가	미국 DowJones	48,063.29	50,285.66	50,644.28	0.7%
	미국 Nasdaq	23,241.99	26,293.10	26,674.74	1.5%
	영국 FTSE100	9,931.38	10,433.47	10,425.96	-0.2%
	독일 DAX30	24,490.41	24,606.77	25,092.25	2.0%
	프랑스 CAC40	8,149.50	8,086.00	8,188.87	1.3%
	일본 Nikkei225	50,339.48	61,684.14	64,693.12	4.9%
	중국 상해종합	3,968.84	4,077.28	4,098.64	0.5%
	대만 가권	28,963.60	41,368.52	43,636.44	5.5%
	홍콩 항셱	25,630.54	25,386.52	25,006.16	-1.5%
	DowJones 보험지수	559.62	554.83	545.90	-1.6%
실물지표	두바이유(US\$/배럴)	60.95	99.14	96.22	-2.9%
	금(NYMEX)(US\$/온스)	4,315.10	4,545.18	4,494.93	-1.1%

- LIBOR가 종료됨에 따라, SOFR(Secured Overnight Financing Rate)로 대체하여 작성함
- DowJones 보험지수(DJTINN) 1991년 12월 31일을 100p로 하는 유통주식수 조정 시가총액식으로 산출되며, 뉴욕증권거래소에 상장된 글로벌 보험회사 중 상위 30개사를 대상으로 함

○ 주요지표 비교차트

〈그림 1〉 주요국 이자율 추이



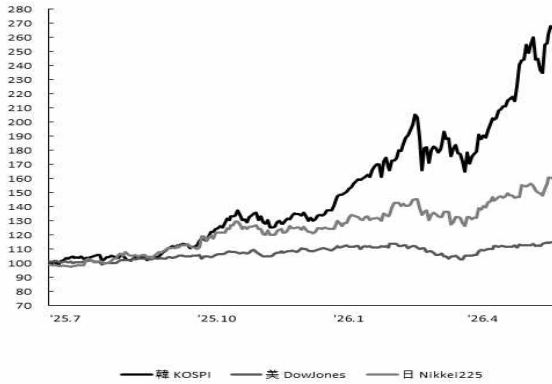
자료: 한국은행; LSEG

〈그림 2〉 주요국 통화의 대미달러 환율 추이



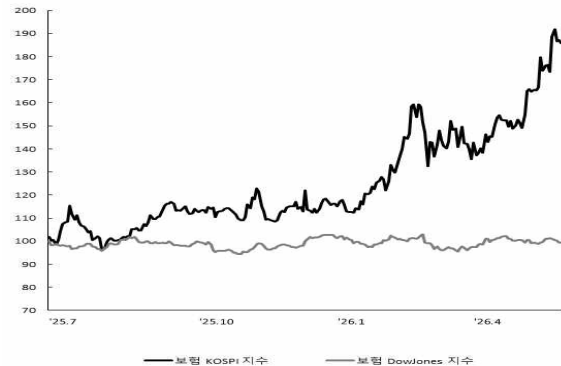
주: 2025년 6월 말 환율을 100으로 계산한 지수임  
자료: 한국은행; LSEG

〈그림 3〉 주요국 주가지수 추이



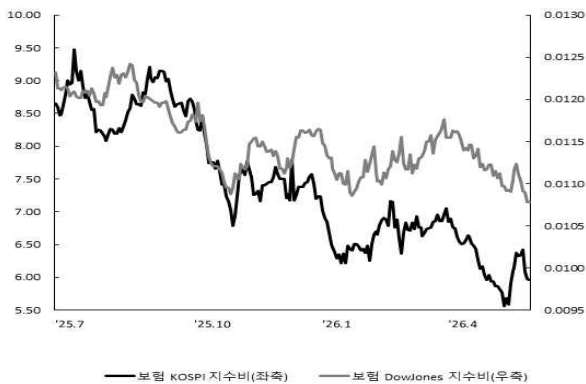
주: 2025년 6월 말 주가지수를 100으로 계산한 지수임  
자료: 한국은행; LSEG

〈그림 4〉 한국, 미국 보험주가지수 추이



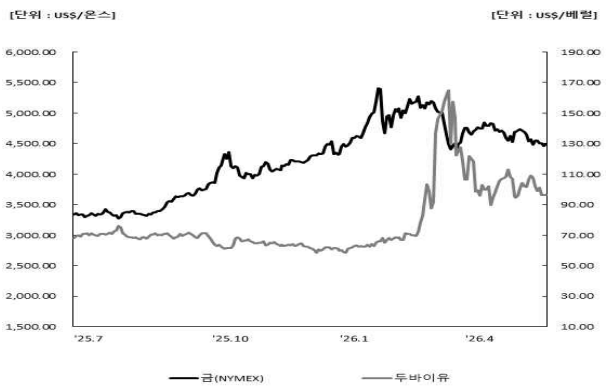
주: 2025년 6월 말 보험주가지수를 100으로 계산한 지수임  
자료: 한국은행; LSEG

〈그림 5〉 한국, 미국 보험주가지수비 추이



주: 보험주가지수비=보험주가지수/주가지수로 계산함  
자료: 한국거래소; LSEG

〈그림 6〉 국제유가, 금 가격 추이



자료: LSEG