

○ 국내 주요 경제지표

국내 지표		2025년 말	2026.3.26.(목)	2026.4.2.(목)	전주 대비
금리	CD금리(91일)	2.81%	2.82%	2.82%	0.00%p
	국고채(3년)	2.95%	3.55%	3.48%	-0.07%p
	회사채(3년, AA-)	3.48%	4.16%	4.11%	-0.05%p
환율	원/달러	1,434.90	1,495.60	1,507.80	0.8%
	원/엔(100엔)	917.63	938.18	950.90	1.4%
	원/유로	1,685.72	1,728.99	1,748.14	1.1%
	원/위안	204.76	217.17	219.24	1.0%
주가	KOSPI	4,214.17	5,460.46	5,234.05	-4.1%
	KOSDAQ	925.47	1,136.64	1,056.34	-7.1%
	KOSPI 보험지수	30,496.85	37,434.71	36,061.45	-3.7%

- KOSPI 보험지수는 KOSPI에 상장되어 있는 11개(손해보험 7개사, 생명보험 4개사) 보험회사를 대상으로 함

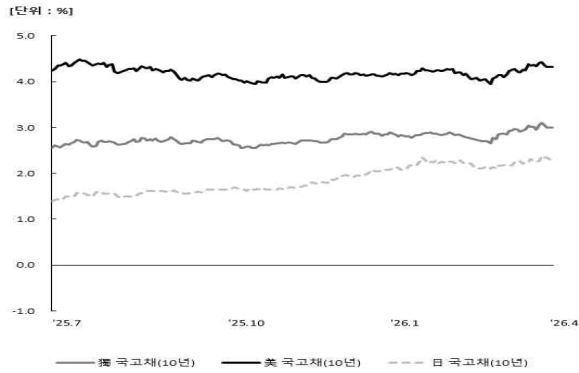
○ 해외 주요 경제지표

해외 지표		2025년 말	2026.3.26.(목)	2026.4.2.(목)	전주 대비
금리	SOFR(3개월, US\$)	3.65%	3.70%	3.68%	-0.02%p
	미국 국고채(10년)	4.16%	4.41%	4.32%	-0.09%p
	독일 국고채(10년)	2.85%	3.06%	3.00%	-0.06%p
	일본 국고채(10년)	2.07%	2.27%	2.30%	0.03%p
환율	엔/달러	156.37	159.42	158.57	-0.5%
	달러/유로	1.17	1.16	1.16	0.3%
주가	미국 DowJones	48,063.29	45,960.11	46,341.51	0.8%
	미국 Nasdaq	23,241.99	21,408.08	21,590.63	0.9%
	영국 FTSE100	9,931.38	9,972.17	10,364.79	3.9%
	독일 DAX30	24,490.41	22,612.97	23,298.89	3.0%
	프랑스 CAC40	8,149.50	7,769.31	7,981.27	2.7%
	일본 Nikkei225	50,339.48	53,603.65	53,739.68	0.3%
	중국 상해종합	3,968.84	3,889.08	3,948.55	1.5%
	대만 가권	28,963.60	33,337.62	33,174.82	-0.5%
	홍콩 항셱	25,630.54	24,856.43	25,294.03	1.8%
	DowJones 보험지수	559.62	533.35	535.21	0.3%
실물지표	두바이유(US\$/배럴)	60.95	122.46	106.36	-13.1%
	금(NYMEX)(US\$/온스)	4,315.10	4,380.03	4,758.76	8.6%

- LIBOR가 종료됨에 따라, SOFR(Secured Overnight Financing Rate)로 대체하여 작성함
- DowJones 보험지수(DJTINN) 1991년 12월 31일을 100p로 하는 유통주식수 조정 시가총액식으로 산출되며, 뉴욕증권거래소에 상장된 글로벌 보험회사 중 상위 30개사를 대상으로 함

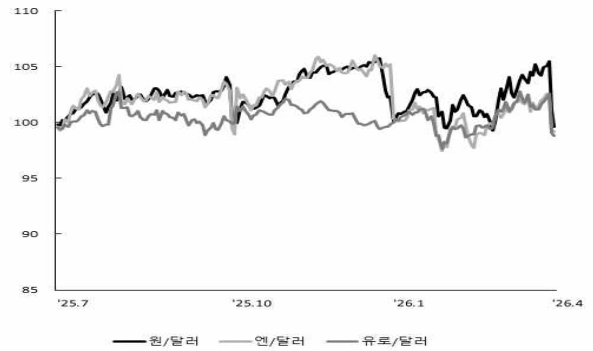
○ 주요지표 비교차트

〈그림 1〉 주요국 이자율 추이



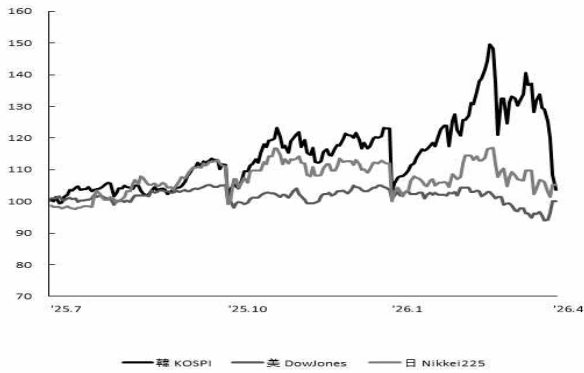
자료: 한국은행; LSEG

〈그림 2〉 주요국 통화의 대미달러 환율 추이



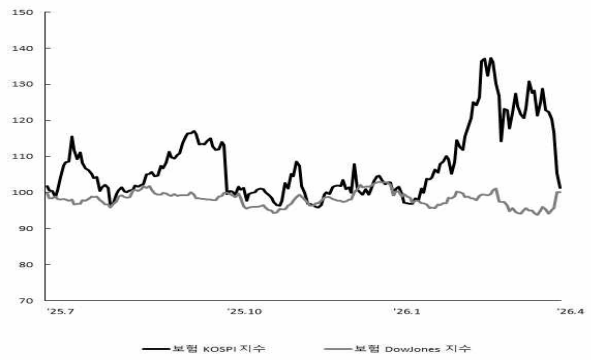
주: 2025년 6월 말 환율을 100으로 계산한 지수임
자료: 한국은행; LSEG

〈그림 3〉 주요국 주가지수 추이



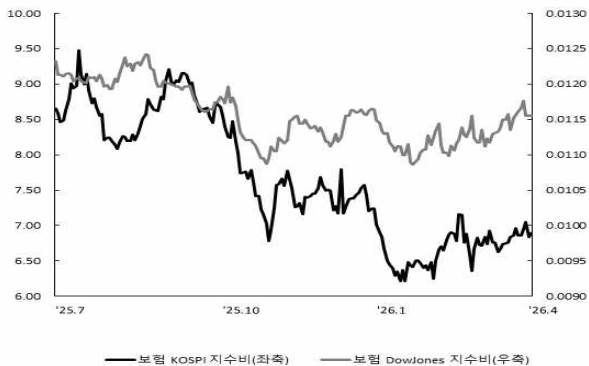
주: 2025년 6월 말 주가지수를 100으로 계산한 지수임
자료: 한국은행; LSEG

〈그림 4〉 한국, 미국 보험주가지수 추이



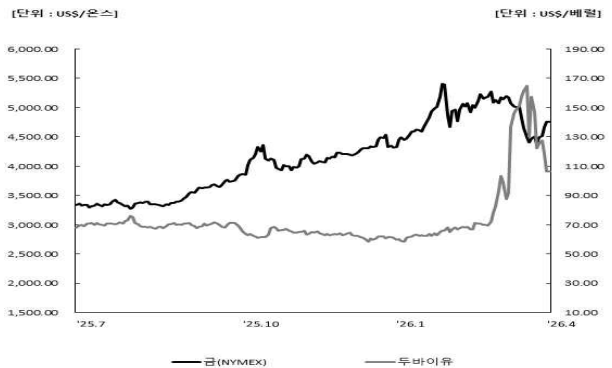
주: 2025년 6월 말 보험주가지수를 100으로 계산한 지수임
자료: 한국은행; LSEG

〈그림 5〉 한국, 미국 보험주가지수비 추이



주: 보험주가지수비=보험주가지수/주가지수로 계산함
자료: 한국거래소; LSEG

〈그림 6〉 국제유가, 금 가격 추이



자료: LSEG