

○ 국내 주요 경제지표

국내 지표		2025년 말	2026.3.12.(목)	2026.3.19.(목)	전주 대비
금리	CD금리(91일)	2.81%	2.83%	2.83%	0.00%p
	국고채(3년)	2.95%	3.27%	3.33%	0.06%p
	회사채(3년, AA-)	3.48%	3.87%	3.92%	0.05%p
환율	원/달러	1,434.90	1,467.30	1,486.00	1.3%
	원/엔(100엔)	917.63	922.86	929.71	0.7%
	원/유로	1,685.72	1,694.51	1,702.66	0.5%
	원/위안	204.76	213.80	215.99	1.0%
주가	KOSPI	4,214.17	5,583.25	5,763.22	3.2%
	KOSDAQ	925.47	1,148.40	1,143.48	-0.4%
	KOSPI 보험지수	30,496.85	37,759.14	38,915.08	3.1%

- KOSPI 보험지수는 KOSPI에 상장되어 있는 11개(손해보험 7개사, 생명보험 4개사) 보험회사를 대상으로 함

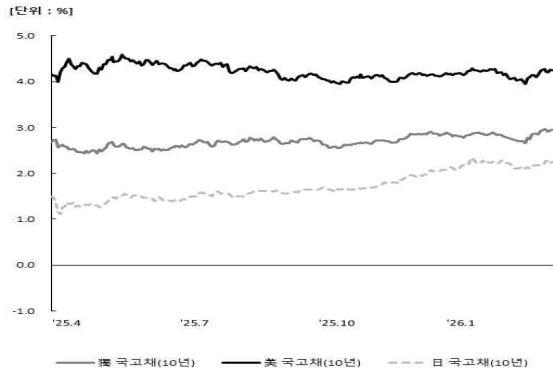
○ 해외 주요 경제지표

해외 지표		2025년 말	2026.3.12.(목)	2026.3.19.(목)	전주 대비
금리	SOFR(3개월, US\$)	3.65%	3.67%	3.69%	0.02%p
	미국 국고채(10년)	4.16%	4.26%	4.25%	-0.01%p
	독일 국고채(10년)	2.85%	2.94%	2.95%	0.01%p
	일본 국고채(10년)	2.07%	2.18%	2.26%	0.08%p
환율	엔/달러	156.37	159.00	159.84	0.5%
	달러/유로	1.17	1.15	1.15	-0.8%
주가	미국 DowJones	48,063.29	46,677.85	46,225.15	-1.0%
	미국 Nasdaq	23,241.99	22,311.98	22,152.42	-0.7%
	영국 FTSE100	9,931.38	10,305.15	10,305.29	0.0%
	독일 DAX30	24,490.41	23,589.65	23,502.25	-0.4%
	프랑스 CAC40	8,149.50	7,984.44	7,969.88	-0.2%
	일본 Nikkei225	50,339.48	54,452.96	55,239.40	1.4%
	중국 상해종합	3,968.84	4,129.10	4,062.98	-1.6%
	대만 가권	28,963.60	33,581.86	34,348.58	2.3%
	홍콩 항셱	25,630.54	25,716.76	26,025.42	1.2%
	DowJones 보험지수	559.62	527.52	531.64	0.8%
실물지표	두바이유(US\$/배럴)	60.95	136.95	161.48	17.9%
	금(NYMEX)(US\$/온스)	4,315.10	5,080.07	4,651.73	-8.4%

- LIBOR가 종료됨에 따라, SOFR(Secured Overnight Financing Rate)로 대체하여 작성함
- DowJones 보험지수(DJTINN) 1991년 12월 31일을 100p로 하는 유통주식수 조정 시가총액식으로 산출되며, 뉴욕증권거래소에 상장된 글로벌 보험회사 중 상위 30개사를 대상으로 함

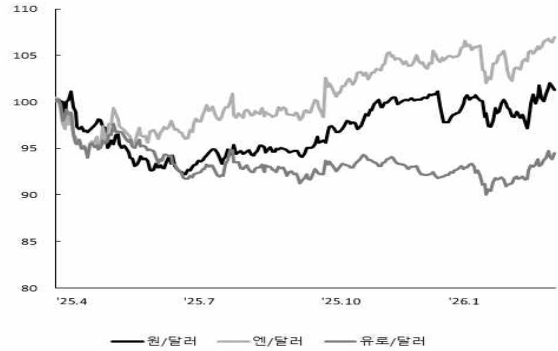
○ 주요지표 비교차트

〈그림 1〉 주요국 이자율 추이



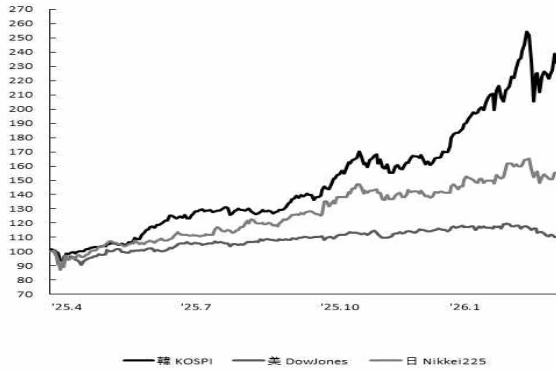
자료: 한국은행; LSEG

〈그림 2〉 주요국 통화의 대미달러 환율 추이



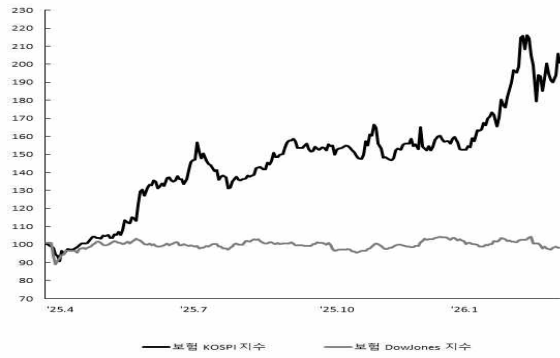
주: 2025년 3월 말 환율을 100으로 계산한 지수임
자료: 한국은행; LSEG

〈그림 3〉 주요국 주가지수 추이



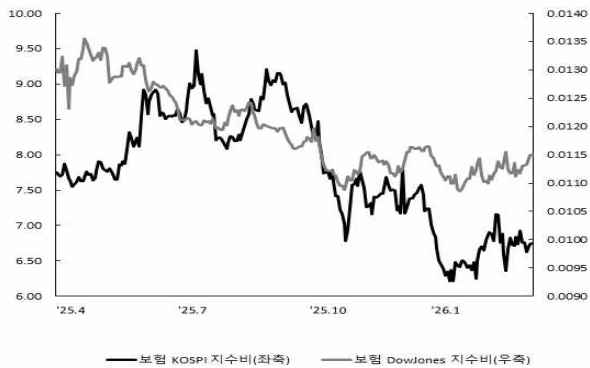
주: 2025년 3월 말 주가지수를 100으로 계산한 지수임
자료: 한국은행; LSEG

〈그림 4〉 한국, 미국 보험주가지수 추이



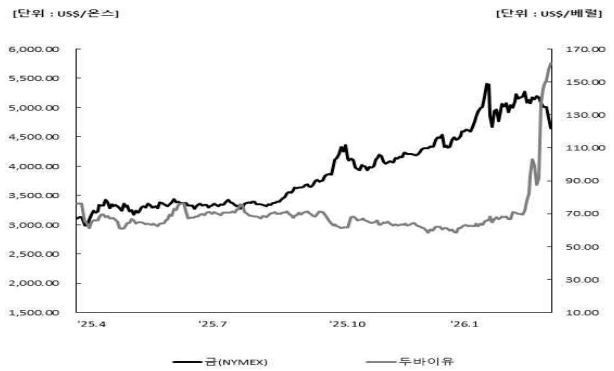
주: 2025년 3월 말 보험주가지수를 100으로 계산한 지수임
자료: 한국은행; LSEG

〈그림 5〉 한국, 미국 보험주가지수비 추이



주: 보험주가지수비=보험주가지수/주가지수로 계산함
자료: 한국거래소; LSEG

〈그림 6〉 국제유가, 금 가격 추이



자료: LSEG