

○ 국내 주요 경제지표

국내 지표		2025년 말	2026.2.26.(목)	2026.3.5.(목)	전주 대비
금리	CD금리(91일)	2.81%	2.81%	2.81%	0.00%p
	국고채(3년)	2.95%	3.06%	3.19%	0.13%p
	회사채(3년, AA-)	3.48%	3.65%	3.78%	0.13%p
환율	원/달러	1,434.90	1,435.30	1,478.80	3.0%
	원/엔(100엔)	917.63	918.39	941.58	2.5%
	원/유로	1,685.72	1,695.59	1,720.58	1.5%
	원/위안	204.76	209.27	213.71	2.1%
주가	KOSPI	4,214.17	6,307.27	5,583.90	-11.5%
	KOSDAQ	925.47	1,188.15	1,116.41	-6.0%
	KOSPI 보험지수	30,496.85	41,550.52	37,580.58	-9.6%

- KOSPI 보험지수는 KOSPI에 상장되어 있는 11개(손해보험 7개사, 생명보험 4개사) 보험회사를 대상으로 함

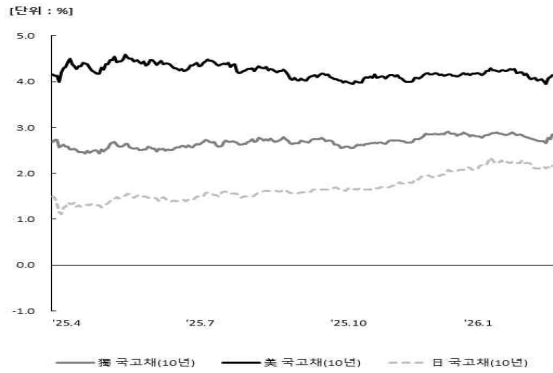
○ 해외 주요 경제지표

해외 지표		2025년 말	2026.2.26.(목)	2026.3.5.(목)	전주 대비
금리	SOFR(3개월, US\$)	3.65%	3.67%	3.67%	0.00%p
	미국 국고채(10년)	4.16%	4.01%	4.14%	0.13%p
	독일 국고채(10년)	2.85%	2.70%	2.85%	0.15%p
	일본 국고채(10년)	2.07%	2.15%	2.16%	0.01%p
환율	엔/달러	156.37	156.29	157.06	0.5%
	달러/유로	1.17	1.18	1.16	-1.5%
주가	미국 DowJones	48,063.29	49,499.20	48,739.41	-1.5%
	미국 Nasdaq	23,241.99	22,878.38	22,807.48	-0.3%
	영국 FTSE100	9,931.38	10,846.70	10,413.94	-4.0%
	독일 DAX30	24,490.41	25,289.02	23,815.75	-5.8%
	프랑스 CAC40	8,149.50	8,620.93	8,045.80	-6.7%
	일본 Nikkei225	50,339.48	58,753.39	55,278.06	-5.9%
	중국 상해종합	3,968.84	4,146.63	4,108.57	-0.9%
	대만 가권	28,963.60	35,414.49	33,672.94	-4.9%
	홍콩 항셱	25,630.54	26,381.02	25,321.34	-4.0%
	DowJones 보험지수	559.62	562.51	544.37	-3.2%
실물지표	두바이유(US\$/배럴)	60.95	69.59	93.08	33.8%
	금(NYMEX)(US\$/온스)	4,315.10	5,187.26	5,077.39	-2.1%

- LIBOR가 종료됨에 따라, SOFR(Secured Overnight Financing Rate)로 대체하여 작성함
- DowJones 보험지수(DJTINN) 1991년 12월 31일을 100p로 하는 유통주식수 조정 시가총액식으로 산출되며, 뉴욕증권거래소에 상장된 글로벌 보험회사 중 상위 30개사를 대상으로 함

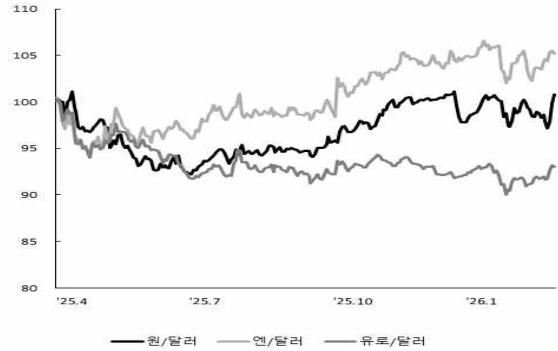
○ 주요지표 비교차트

〈그림 1〉 주요국 이자율 추이



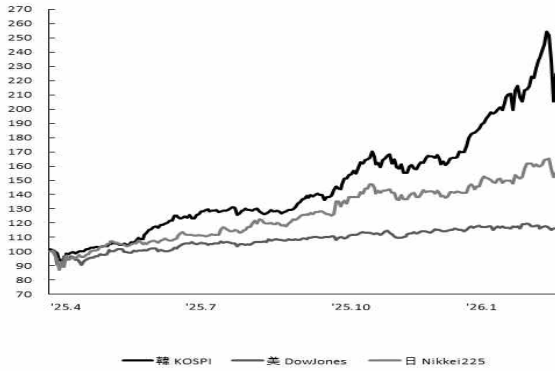
자료: 한국은행; LSEG

〈그림 2〉 주요국 통화의 대미달러 환율 추이



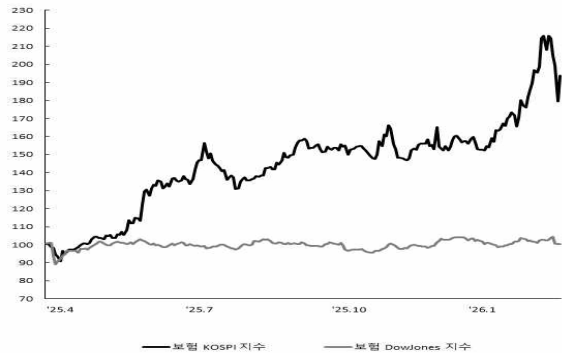
주: 2025년 3월 말 환율을 100으로 계산한 지수임
자료: 한국은행; LSEG

〈그림 3〉 주요국 주가지수 추이



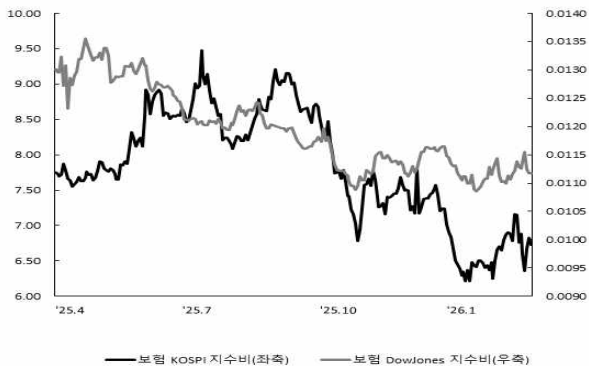
주: 2025년 3월 말 주가지수를 100으로 계산한 지수임
자료: 한국은행; LSEG

〈그림 4〉 한국, 미국 보험주가지수 추이



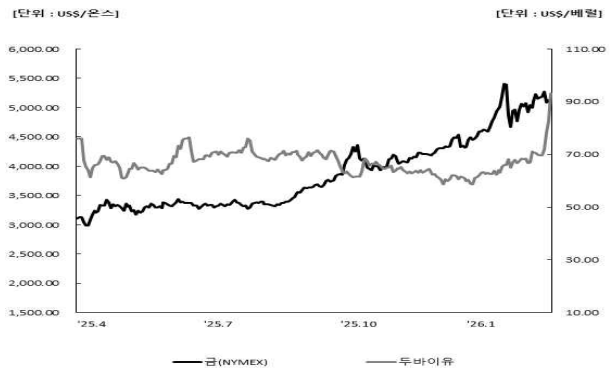
주: 2025년 3월 말 보험주가지수를 100으로 계산한 지수임
자료: 한국은행; LSEG

〈그림 5〉 한국, 미국 보험주가지수비 추이



주: 보험주가지수비=보험주가지수/주가지수로 계산함
자료: 한국거래소; LSEG

〈그림 6〉 국제유가, 금 가격 추이



자료: LSEG