

## ○ 국내 주요 경제지표

국내 지표		2025년 말	2026.2.12.(목)	2026.2.19.(목)	전주 대비
금리	CD금리(91일)	2.81%	2.78%	2.78%	0.00%p
	국고채(3년)	2.95%	3.15%	3.18%	0.03%p
	회사채(3년, AA-)	3.48%	3.72%	3.74%	0.02%p
환율	원/달러	1,434.90	1,454.40	1,443.10	-0.8%
	원/엔(100엔)	917.63	949.29	932.63	-1.8%
	원/유로	1,685.72	1,726.59	1,701.27	-1.5%
	원/위안	204.76	210.66	208.96	-0.8%
주가	KOSPI	4,214.17	5,522.27	5,677.25	2.8%
	KOSDAQ	925.47	1,125.99	1,160.71	3.1%
	KOSPI 보험지수	30,496.85	38,116.53	38,525.76	1.1%

- KOSPI 보험지수는 KOSPI에 상장되어 있는 11개(손해보험 7개사, 생명보험 4개사) 보험회사를 대상으로 함

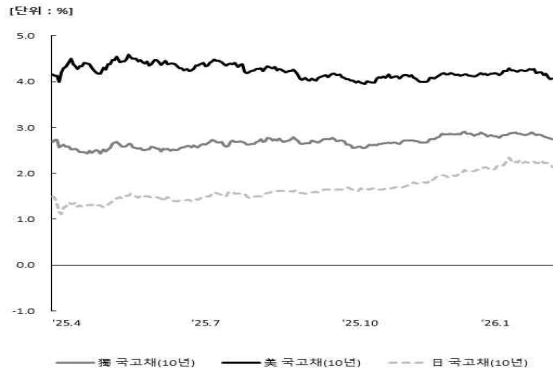
○ 해외 주요 경제지표

해외 지표		2025년 말	2026.2.12.(목)	2026.2.19.(목)	전주 대비
금리	SOFR(3개월, US\$)	3.65%	3.65%	3.66%	0.01%p
	미국 국고채(10년)	4.16%	4.10%	4.07%	-0.03%p
	독일 국고채(10년)	2.85%	2.78%	2.74%	-0.04%p
	일본 국고채(10년)	2.07%	2.23%	2.14%	-0.09%p
환율	엔/달러	156.37	153.21	154.74	1.0%
	달러/유로	1.17	1.19	1.18	-0.7%
주가	미국 DowJones	48,063.29	49,451.98	49,662.66	0.4%
	미국 Nasdaq	23,241.99	22,597.15	22,753.64	0.7%
	영국 FTSE100	9,931.38	10,402.44	10,627.04	2.2%
	독일 DAX30	24,490.41	24,852.69	25,043.57	0.8%
	프랑스 CAC40	8,149.50	8,340.56	8,398.78	0.7%
	일본 Nikkei225	50,339.48	57,639.84	57,467.83	-0.3%
	중국 상해종합	3,968.84	4,134.02	4,082.07	-1.3%
	대만 가권	28,963.60	33,605.71	33,605.71	0.0%
	홍콩 항셱	25,630.54	27,032.54	26,705.94	-1.2%
	DowJones 보험지수	559.62	550.61	554.46	0.7%
실물지표	두바이유(US\$/배럴)	60.95	66.69	71.06	6.6%
	금(NYMEX)(US\$/온스)	4,315.10	4,920.32	4,999.36	1.6%

- LIBOR가 종료됨에 따라, SOFR(Secured Overnight Financing Rate)로 대체하여 작성함
- DowJones 보험지수(DJTINN) 1991년 12월 31일을 100p로 하는 유통주식수 조정 시가총액식으로 산출되며, 뉴욕증권거래소에 상장된 글로벌 보험회사 중 상위 30개사를 대상으로 함

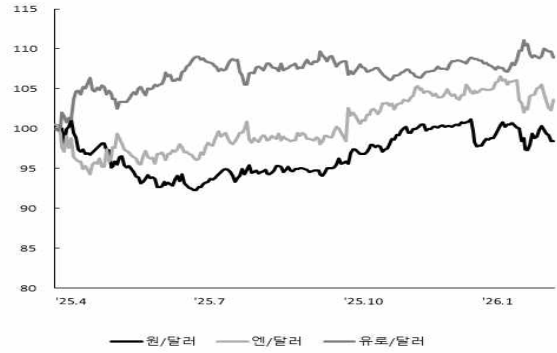
○ 주요지표 비교차트

〈그림 1〉 주요국 이자율 추이



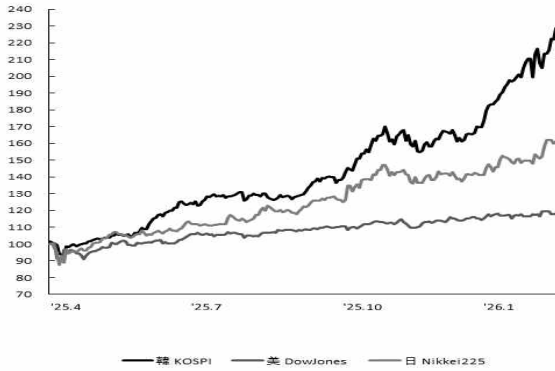
자료: 한국은행; LSEG

〈그림 2〉 주요국 통화의 대미달러 환율 추이



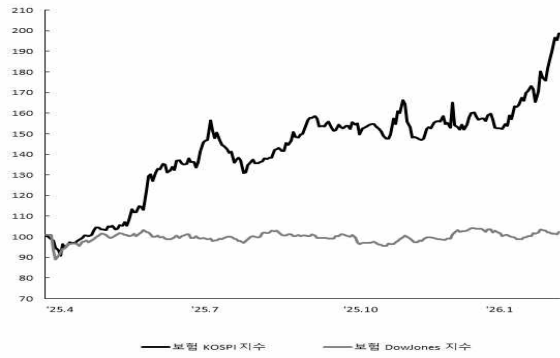
주: 2025년 3월 말 환율을 100으로 계산한 지수임  
자료: 한국은행; LSEG

〈그림 3〉 주요국 주가지수 추이



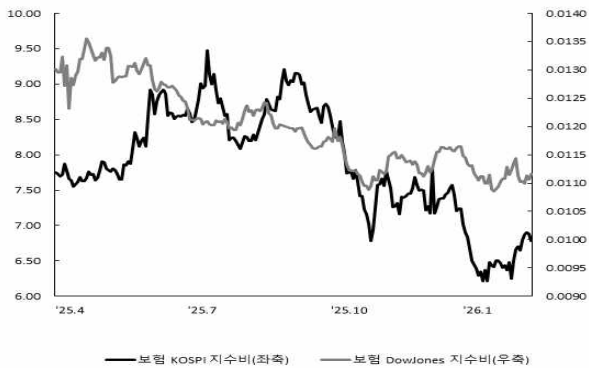
주: 2025년 3월 말 주가지수를 100으로 계산한 지수임  
자료: 한국은행; LSEG

〈그림 4〉 한국, 미국 보험주가지수 추이



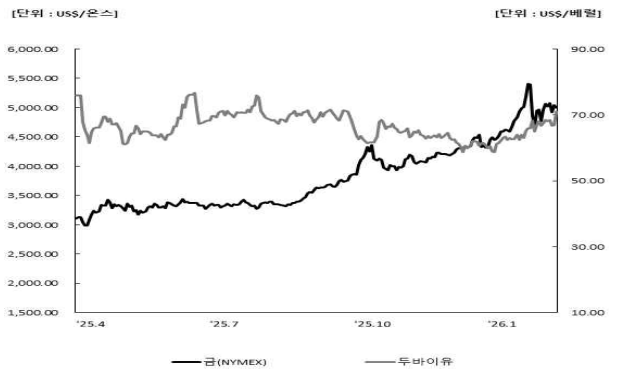
주: 2025년 3월 말 보험주가지수를 100으로 계산한 지수임  
자료: 한국은행; LSEG

〈그림 5〉 한국, 미국 보험주가지수비 추이



주: 보험주가지수비=보험주가지수/주가지수로 계산함  
자료: 한국거래소; LSEG

〈그림 6〉 국제유가, 금 가격 추이



자료: LSEG