

## ○ 국내 주요 경제지표

국내 지표		2024년 말	2025.10.30.(목)	2025.11.6.(목)	전주 대비
금리	CD금리(91일)	3.39%	2.56%	2.58%	0.02%p
	국고채(3년)	2.60%	2.73%	2.83%	0.10%p
	회사채(3년, AA-)	3.28%	3.14%	3.23%	0.09%p
환율	원/달러	1,470.00	1,433.00	1,447.00	1.0%
	원/엔(100엔)	936.48	938.38	939.43	0.1%
	원/유로	1,528.73	1,662.71	1,663.25	0.0%
	원/위안	201.27	201.97	202.91	0.5%
주가	KOSPI	2,399.49	4,086.89	4,026.45	-1.5%
	KOSDAQ	678.19	890.86	898.17	0.8%
	KOSPI 보험지수	20,786.00	29,276.90	30,479.45	4.1%

- KOSPI 보험지수는 KOSPI에 상장되어 있는 11개(손해보험 7개사, 생명보험 4개사) 보험회사를 대상으로 함

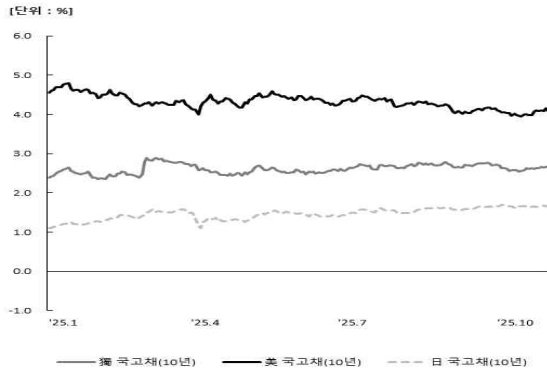
○ 해외 주요 경제지표

해외 지표		2024년 말	2025.10.30.(목)	2025.11.6.(목)	전주 대비
금리	SOFR(3개월, US\$)	4.31%	3.85%	3.87%	0.02%p
	미국 국고채(10년)	4.57%	4.10%	4.08%	-0.02%p
	독일 국고채(10년)	2.37%	2.64%	2.66%	0.02%p
	일본 국고채(10년)	1.10%	1.64%	1.68%	0.04%p
환율	엔/달러	156.97	152.71	154.03	0.9%
	달러/유로	1.04	1.16	1.15	-0.9%
주가	미국 DowJones	42,544.22	47,522.12	47,311.00	-0.4%
	미국 Nasdaq	19,310.79	23,581.14	23,499.80	-0.3%
	영국 FTSE100	8,173.02	9,760.06	9,735.78	-0.2%
	독일 DAX30	19,909.14	24,118.89	23,734.02	-1.6%
	프랑스 CAC40	7,380.74	8,157.29	7,964.77	-2.4%
	일본 Nikkei225	39,894.54	51,325.61	50,883.68	-0.9%
	중국 상해종합	3,351.76	3,986.90	4,007.76	0.5%
	대만 가권	23,035.10	28,287.53	27,899.45	-1.4%
	홍콩 항셱	20,059.95	26,282.69	26,485.90	0.8%
	DowJones 보험지수	482.60	520.47	522.84	0.5%
실물지표	두바이유(US\$/배럴)	75.11	66.36	64.61	-2.6%
	금(NYMEX)(US\$/온스)	2,611.88	4,024.47	3,977.87	-1.2%

- LIBOR가 종료됨에 따라, SOFR(Secured Overnight Financing Rate)로 대체하여 작성함
- DowJones 보험지수(DJTINN) 1991년 12월 31일을 100p로 하는 유통주식수 조정 시가총액식으로 산출되며, 뉴욕증권거래소에 상장된 글로벌 보험회사 중 상위 30개사를 대상으로 함

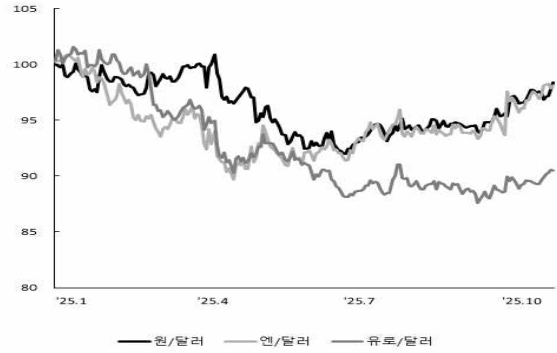
○ 주요지표 비교차트

〈그림 1〉 주요국 이자율 추이



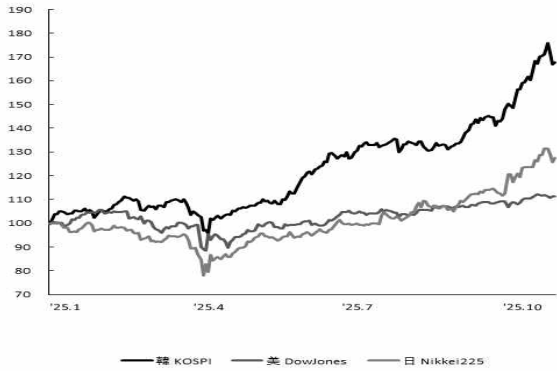
자료: 한국은행; LSEG

〈그림 2〉 주요국 통화의 대미달러 환율 추이



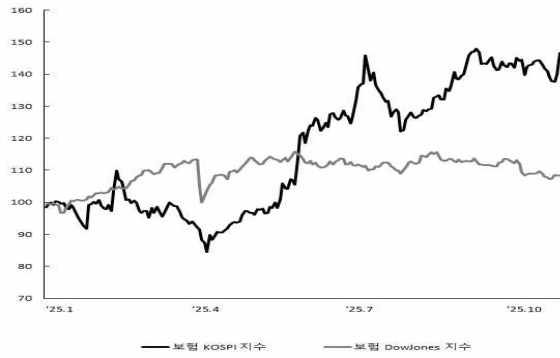
주: 2024년 12월 말 환율을 100으로 계산한 지수임  
자료: 한국은행; LSEG

〈그림 3〉 주요국 주가지수 추이



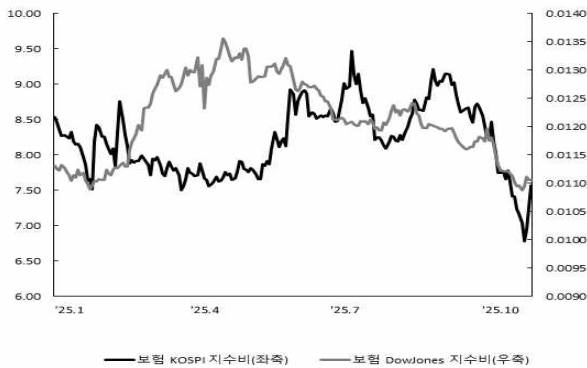
주: 2024년 12월 말 주가지수를 100으로 계산한 지수임  
자료: 한국은행; LSEG

〈그림 4〉 한국, 미국 보험주가지수 추이



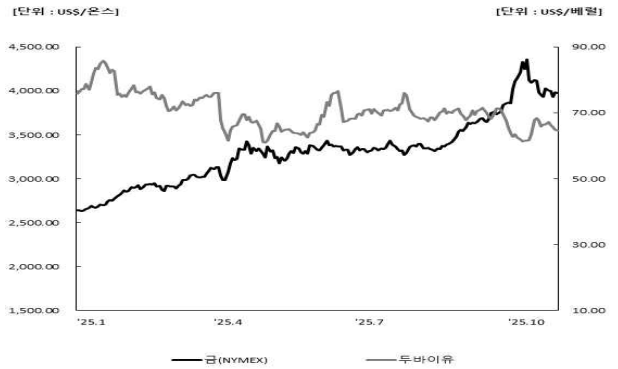
주: 2024년 12월 말 보험주가지수를 100으로 계산한 지수임  
자료: 한국은행; LSEG

〈그림 5〉 한국, 미국 보험주가지수비 추이



주: 보험주가지수비=보험주가지수/주가지수로 계산함  
자료: 한국거래소; LSEG

〈그림 6〉 국제유가, 금 가격 추이



자료: LSEG