

## ○ 국내 주요 경제지표

국내 지표		2024년 말	2025.10.16.(목)	2025.10.23.(목)	전주 대비
금리	CD금리(91일)	3.39%	2.54%	2.54%	0.00%p
	국고채(3년)	2.60%	2.57%	2.61%	0.04%p
	회사채(3년, AA-)	3.28%	3.00%	3.03%	0.03%p
환율	원/달러	1,470.00	1,424.40	1,430.10	0.4%
	원/엔(100엔)	936.48	943.59	941.20	-0.3%
	원/유로	1,528.73	1,658.93	1,660.49	0.1%
	원/위안	201.27	199.57	200.69	0.6%
주가	KOSPI	2,399.49	3,748.37	3,845.56	2.6%
	KOSDAQ	678.19	865.41	872.03	0.8%
	KOSPI 보험지수	20,786.00	30,054.27	29,915.11	-0.5%

- KOSPI 보험지수는 KOSPI에 상장되어 있는 11개(손해보험 7개사, 생명보험 4개사) 보험회사를 대상으로 함

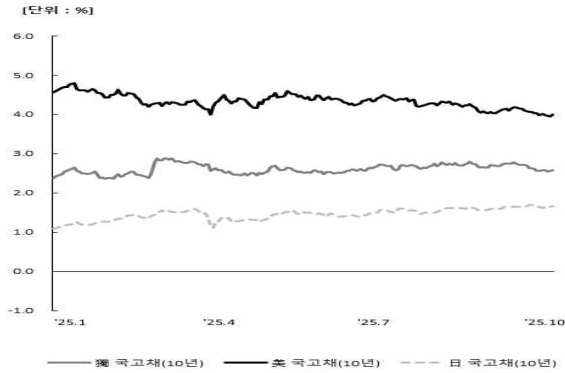
○ 해외 주요 경제지표

해외 지표		2024년 말	2025.10.16.(목)	2025.10.23.(목)	전주 대비
금리	SOFR(3개월, US\$)	4.31%	3.88%	3.87%	-0.01%p
	미국 국고채(10년)	4.57%	3.97%	4.00%	0.03%p
	독일 국고채(10년)	2.37%	2.57%	2.58%	0.01%p
	일본 국고채(10년)	1.10%	1.65%	1.66%	0.01%p
환율	엔/달러	156.97	150.96	151.95	0.7%
	달러/유로	1.04	1.16	1.16	-0.3%
주가	미국 DowJones	42,544.22	45,952.24	46,924.74	2.1%
	미국 Nasdaq	19,310.79	22,562.54	22,953.67	1.7%
	영국 FTSE100	8,173.02	9,436.09	9,426.99	-0.1%
	독일 DAX30	19,909.14	24,272.19	24,330.03	0.2%
	프랑스 CAC40	7,380.74	8,188.59	8,258.86	0.9%
	일본 Nikkei225	39,894.54	48,277.74	49,307.79	2.1%
	중국 상해종합	3,351.76	3,916.23	3,913.76	-0.1%
	대만 가권	23,035.10	27,647.87	27,648.91	0.0%
	홍콩 항셱	20,059.95	25,888.51	25,781.77	-0.4%
	DowJones 보험지수	482.60	527.52	526.05	-0.3%
실물지표	두바이유(US\$/배럴)	75.11	61.36	67.83	10.5%
	금(NYMEX)(US\$/온스)	2,611.88	4,326.18	4,126.17	-4.6%

- LIBOR가 종료됨에 따라, SOFR(Secured Overnight Financing Rate)로 대체하여 작성함
- DowJones 보험지수(DJTINN) 1991년 12월 31일을 100p로 하는 유통주식수 조정 시가총액식으로 산출되며, 뉴욕증권거래소에 상장된 글로벌 보험회사 중 상위 30개사를 대상으로 함

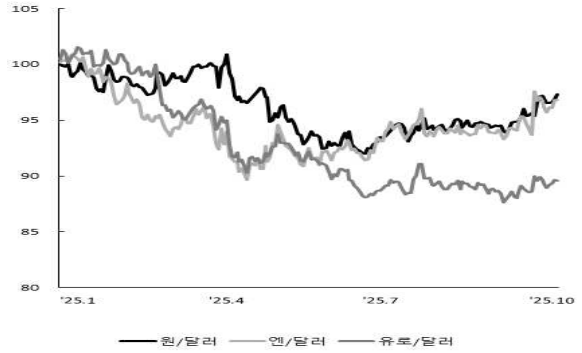
○ 주요지표 비교차트

〈그림 1〉 주요국 이자율 추이



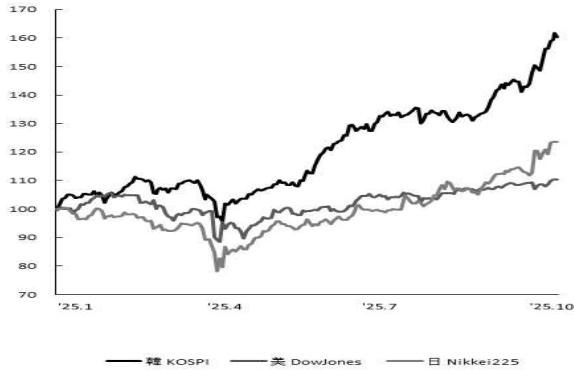
자료: 한국은행; LSEG

〈그림 2〉 주요국 통화의 대미달러 환율 추이



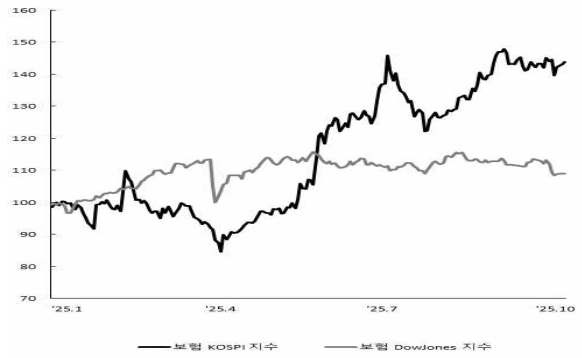
주: 2024년 12월 말 환율을 100으로 계산한 지수임  
자료: 한국은행; LSEG

〈그림 3〉 주요국 주가지수 추이



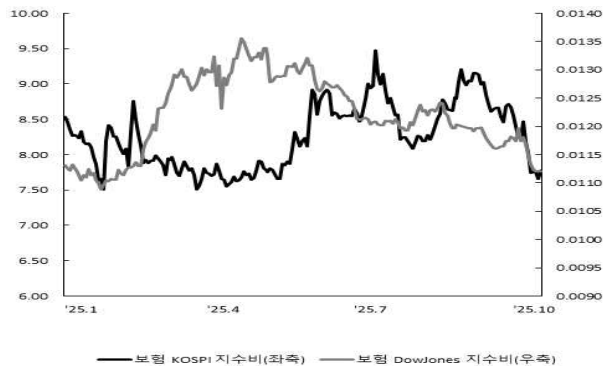
주: 2024년 12월 말 주가지수를 100으로 계산한 지수임  
자료: 한국은행; LSEG

〈그림 4〉 한국, 미국 보험주가지수 추이



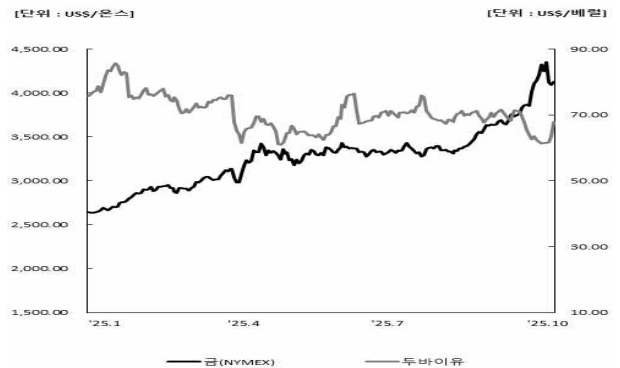
주: 2024년 12월 말 보험주가지수를 100으로 계산한 지수임  
자료: 한국은행; LSEG

〈그림 5〉 한국, 미국 보험주가지수비 추이



주: 보험주가지수비=보험주가지수/주가지수로 계산함  
자료: 한국거래소; LSEG

〈그림 6〉 국제유가, 금 가격 추이



자료: LSEG