

○ 국내 주요 경제지표

국내 지표		2024년 말	2025.9.4.(목)	2025.9.11.(목)	전주 대비
금리	CD금리(91일)	3.39%	2.56%	2.54%	-0.02%p
	국고채(3년)	2.60%	2.47%	2.42%	-0.05%p
	회사채(3년, AA-)	3.28%	2.94%	2.89%	-0.05%p
환율	원/달러	1,470.00	1,393.80	1,387.60	-0.4%
	원/엔(100엔)	936.48	941.72	941.70	0.0%
	원/유로	1,528.73	1,625.17	1,624.05	-0.1%
	원/위안	201.27	195.18	194.78	-0.2%
주가	KOSPI	2,399.49	3,200.83	3,344.20	4.5%
	KOSDAQ	678.19	805.42	834.76	3.6%
	KOSPI 보험지수	20,786.00	28,746.97	30,546.05	6.3%

- KOSPI 보험지수는 KOSPI에 상장되어 있는 11개(손해보험 7개사, 생명보험 4개사) 보험회사를 대상으로 함

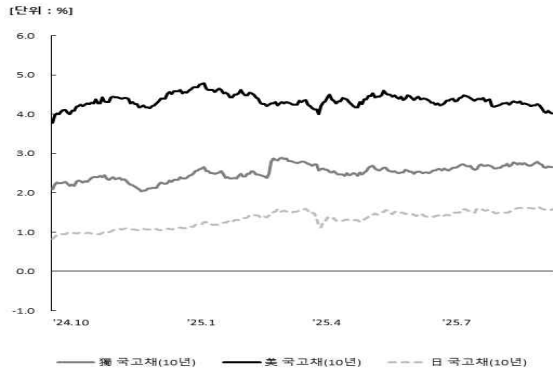
○ 해외 주요 경제지표

해외 지표		2024년 말	2025.9.4.(목)	2025.9.11.(목)	전주 대비
금리	SOFR(3개월, US\$)	4.31%	4.13%	4.06%	-0.07%p
	미국 국고채(10년)	4.57%	4.16%	4.02%	-0.14%p
	독일 국고채(10년)	2.37%	2.72%	2.65%	-0.07%p
	일본 국고채(10년)	1.10%	1.60%	1.57%	-0.03%p
환율	엔/달러	156.97	148.01	147.35	-0.4%
	달러/유로	1.04	1.17	1.17	0.4%
주가	미국 DowJones	42,544.22	45,621.29	45,490.92	-0.3%
	미국 Nasdaq	19,310.79	21,707.69	21,886.06	0.8%
	영국 FTSE100	8,173.02	9,216.87	9,297.58	0.9%
	독일 DAX30	19,909.14	23,770.33	23,703.65	-0.3%
	프랑스 CAC40	7,380.74	7,698.92	7,823.52	1.6%
	일본 Nikkei225	39,894.54	42,580.27	44,372.50	4.2%
	중국 상해종합	3,351.76	3,765.88	3,875.31	2.9%
	대만 가권	23,035.10	24,179.85	25,215.71	4.3%
	홍콩 항셱	20,059.95	25,058.51	26,086.32	4.1%
	DowJones 보험지수	482.60	546.58	544.24	-0.4%
실물지표	두바이유(US\$/배럴)	75.11	69.09	69.43	0.5%
	금(NYMEX)(US\$/온스)	2,611.88	3,546.17	3,634.09	2.5%

- LIBOR가 종료됨에 따라, SOFR(Secured Overnight Financing Rate)로 대체하여 작성함
- DowJones 보험지수(DJTINN) 1991년 12월 31일을 100p로 하는 유통주식수 조정 시가총액식으로 산출되며, 뉴욕증권거래소에 상장된 글로벌 보험회사 중 상위 30개사를 대상으로 함

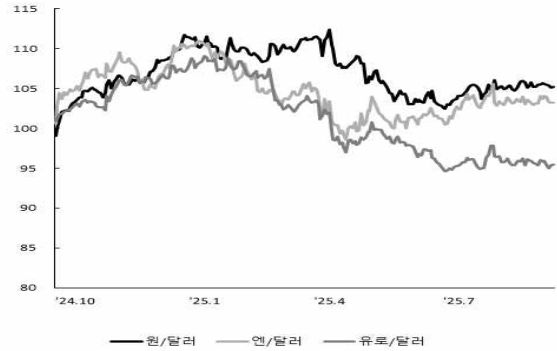
○ 주요지표 비교차트

〈그림 1〉 주요국 이자율 추이



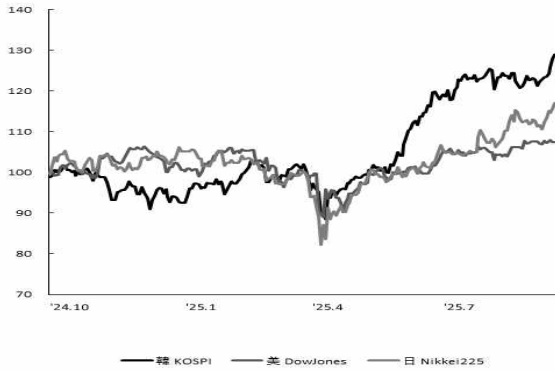
자료: 한국은행; LSEG

〈그림 2〉 주요국 통화의 대미달러 환율 추이



주: 2024년 9월 말 환율을 100으로 계산한 지수임
자료: 한국은행; LSEG

〈그림 3〉 주요국 주가지수 추이



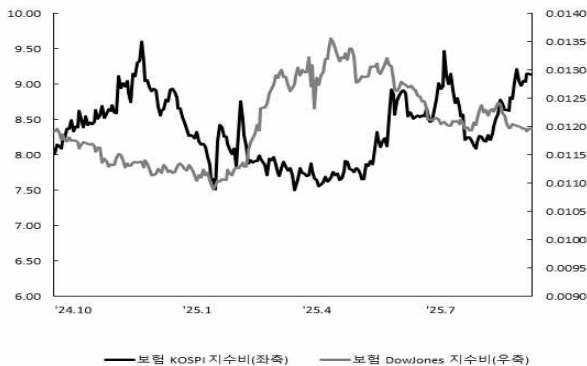
주: 2024년 9월 말 주가지수를 100으로 계산한 지수임
자료: 한국은행; LSEG

〈그림 4〉 한국, 미국 보험주가지수 추이



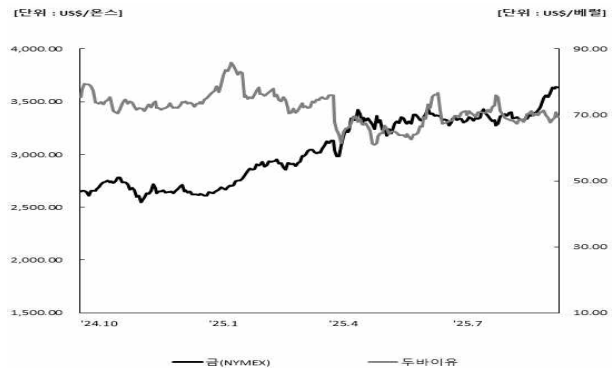
주: 2024년 9월 말 보험주가지수를 100으로 계산한 지수임
자료: 한국은행; LSEG

〈그림 5〉 한국, 미국 보험주가지수비 추이



주: 보험주가지수비=보험주가지수/주가지수로 계산함
자료: 한국거래소; LSEG

〈그림 6〉 국제유가, 금 가격 추이



자료: LSEG