

○ 국내 주요 경제지표

국내 지표		2024년 말	2025.8.21.(목)	2025.8.28.(목)	전주 대비
금리	CD금리(91일)	3.39%	2.52%	2.53%	0.01%p
	국고채(3년)	2.60%	2.44%	2.42%	-0.02%p
	회사채(3년, AA-)	3.28%	2.92%	2.90%	-0.02%p
환율	원/달러	1,470.00	1,397.50	1,395.70	-0.1%
	원/엔(100엔)	936.48	948.13	947.52	-0.1%
	원/유로	1,528.73	1,628.16	1,625.08	-0.2%
	원/위안	201.27	194.56	195.11	0.3%
주가	KOSPI	2,399.49	3,141.74	3,196.32	1.7%
	KOSDAQ	678.19	777.24	798.43	2.7%
	KOSPI 보험지수	20,786.00	27,586.65	28,181.83	2.2%

- KOSPI 보험지수는 KOSPI에 상장되어 있는 11개(손해보험 7개사, 생명보험 4개사) 보험회사를 대상으로 함

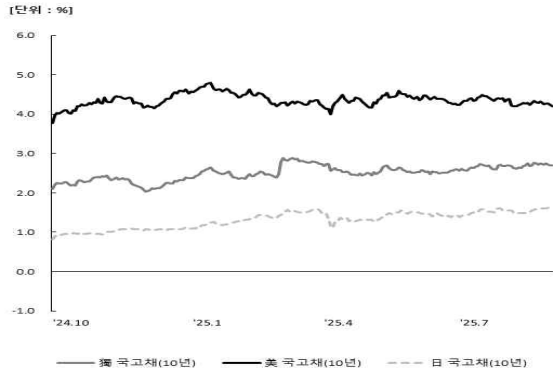
○ 해외 주요 경제지표

해외 지표		2024년 말	2025.8.21.(목)	2025.8.28.(목)	전주 대비
금리	SOFR(3개월, US\$)	4.31%	4.20%	4.20%	0.00%p
	미국 국고채(10년)	4.57%	4.33%	4.20%	-0.13%p
	독일 국고채(10년)	2.37%	2.75%	2.70%	-0.05%p
	일본 국고채(10년)	1.10%	1.61%	1.62%	0.01%p
환율	엔/달러	156.97	147.40	147.30	-0.1%
	달러/유로	1.04	1.17	1.16	-0.1%
주가	미국 DowJones	42,544.22	44,785.50	45,565.23	1.7%
	미국 Nasdaq	19,310.79	21,100.31	21,590.14	2.3%
	영국 FTSE100	8,173.02	9,309.20	9,216.82	-1.0%
	독일 DAX30	19,909.14	24,293.34	24,039.92	-1.0%
	프랑스 CAC40	7,380.74	7,938.29	7,762.60	-2.2%
	일본 Nikkei225	39,894.54	42,610.17	42,828.79	0.5%
	중국 상해종합	3,351.76	3,771.10	3,843.60	1.9%
	대만 가권	23,035.10	23,962.13	24,236.45	1.1%
	홍콩 항셱	20,059.95	25,104.61	24,998.82	-0.4%
	DowJones 보험지수	482.60	555.68	545.35	-1.9%
실물지표	두바이유(US\$/배럴)	75.11	70.25	69.95	-0.4%
	금(NYMEX)(US\$/온스)	2,611.88	3,338.81	3,417.20	2.3%

- LIBOR가 종료됨에 따라, SOFR(Secured Overnight Financing Rate)로 대체하여 작성함
- DowJones 보험지수(DJTINN) 1991년 12월 31일을 100p로 하는 유통주식수 조정 시가총액식으로 산출되며, 뉴욕증권거래소에 상장된 글로벌 보험회사 중 상위 30개사를 대상으로 함

○ 주요지표 비교차트

〈그림 1〉 주요국 이자율 추이



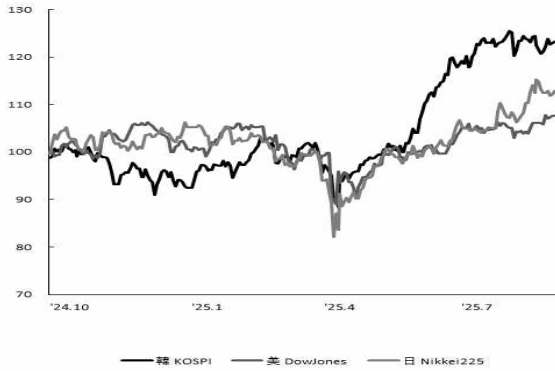
자료: 한국은행; LSEG

〈그림 2〉 주요국 통화의 대미달러 환율 추이



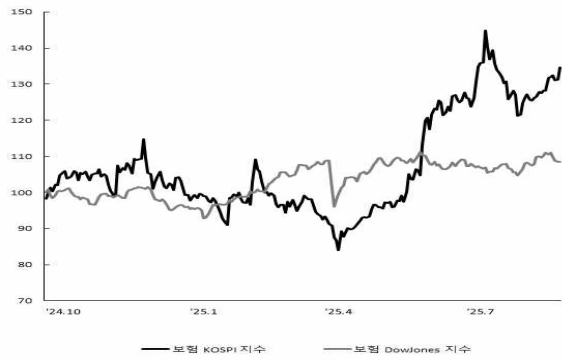
주: 2024년 9월 말 환율을 100으로 계산한 지수임
자료: 한국은행; LSEG

〈그림 3〉 주요국 주가지수 추이



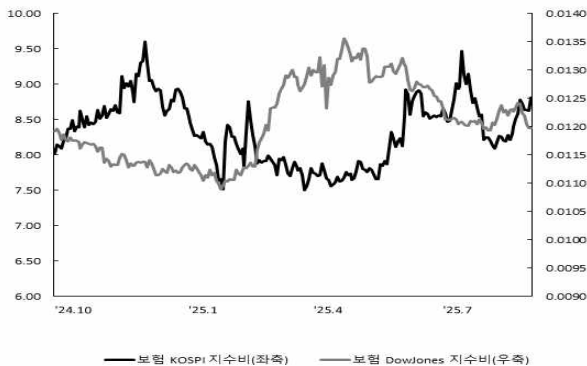
주: 2024년 9월 말 주가지수를 100으로 계산한 지수임
자료: 한국은행; LSEG

〈그림 4〉 한국, 미국 보험주가지수 추이



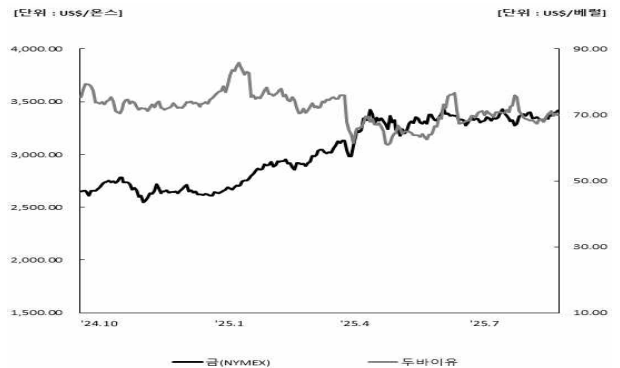
주: 2024년 9월 말 보험주가지수를 100으로 계산한 지수임
자료: 한국은행; LSEG

〈그림 5〉 한국, 미국 보험주가지수비 추이



주: 보험주가지수비=보험주가지수/주가지수로 계산함
자료: 한국거래소; LSEG

〈그림 6〉 국제유가, 금 가격 추이



자료: LSEG