

○ 국내 주요 경제지표

국내 지표		2024년 말	2025.8.7.(목)	2025.8.14.(목)	전주 대비
금리	CD금리(91일)	3.39%	2.50%	2.50%	0.00%p
	국고채(3년)	2.60%	2.41%	2.40%	-0.01%p
	회사채(3년, AA-)	3.28%	2.90%	2.90%	0.00%p
환율	원/달러	1,470.00	1,389.50	1,383.80	-0.4%
	원/엔(100엔)	936.48	943.89	940.05	-0.4%
	원/유로	1,528.73	1,620.43	1,620.29	0.0%
	원/위안	201.27	193.15	192.66	-0.3%
주가	KOSPI	2,399.49	3,227.68	3,225.66	-0.1%
	KOSDAQ	678.19	805.81	815.26	1.2%
	KOSPI 보험지수	20,786.00	26,633.19	26,780.21	0.6%

- KOSPI 보험지수는 KOSPI에 상장되어 있는 11개(손해보험 7개사, 생명보험 4개사) 보험회사를 대상으로 함

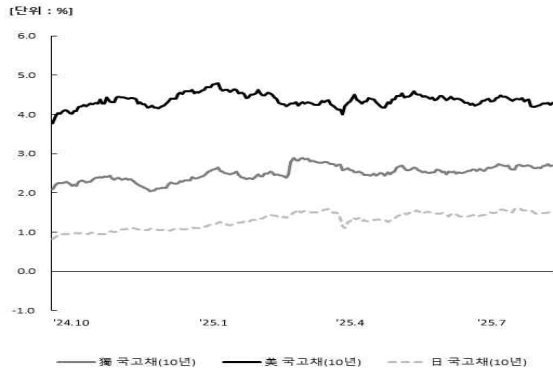
○ 해외 주요 경제지표

해외 지표		2024년 말	2025.8.7.(목)	2025.8.14.(목)	전주 대비
금리	SOFR(3개월, US\$)	4.31%	4.23%	4.19%	-0.04%p
	미국 국고채(10년)	4.57%	4.25%	4.29%	0.04%p
	독일 국고채(10년)	2.37%	2.64%	2.71%	0.07%p
	일본 국고채(10년)	1.10%	1.49%	1.55%	0.06%p
환율	엔/달러	156.97	147.21	147.21	0.0%
	달러/유로	1.04	1.17	1.17	0.4%
주가	미국 DowJones	42,544.22	43,968.64	44,911.26	2.1%
	미국 Nasdaq	19,310.79	21,242.70	21,710.67	2.2%
	영국 FTSE100	8,173.02	9,100.77	9,177.24	0.8%
	독일 DAX30	19,909.14	24,192.50	24,377.50	0.8%
	프랑스 CAC40	7,380.74	7,709.32	7,870.34	2.1%
	일본 Nikkei225	39,894.54	41,059.15	42,649.26	3.9%
	중국 상해종합	3,351.76	3,639.67	3,666.44	0.7%
	대만 가권	23,035.10	24,003.77	24,238.10	1.0%
	홍콩 항셱	20,059.95	25,081.63	25,519.32	1.7%
	DowJones 보험지수	482.60	544.17	552.65	1.6%
실물지표	두바이유(US\$/배럴)	75.11	68.63	68.63	0.0%
	금(NYMEX)(US\$/온스)	2,611.88	3,397.31	3,336.50	-1.8%

- LIBOR가 종료됨에 따라, SOFR(Secured Overnight Financing Rate)로 대체하여 작성함
- DowJones 보험지수(DJTINN) 1991년 12월 31일을 100p로 하는 유통주식수 조정 시가총액식으로 산출되며, 뉴욕증권거래소에 상장된 글로벌 보험회사 중 상위 30개사를 대상으로 함

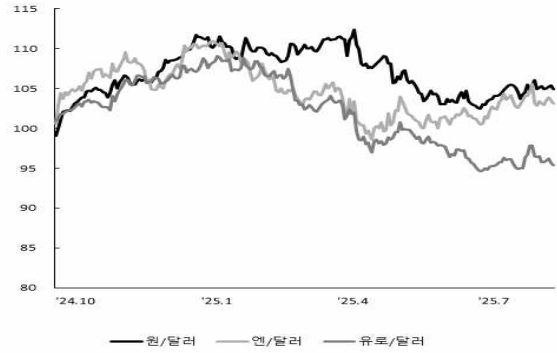
○ 주요지표 비교차트

〈그림 1〉 주요국 이자율 추이



자료: 한국은행; LSEG

〈그림 2〉 주요국 통화의 대미달러 환율 추이



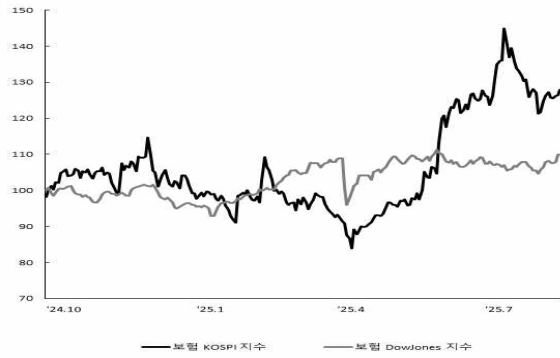
주: 2024년 9월 말 환율을 100으로 계산한 지수임
자료: 한국은행; LSEG

〈그림 3〉 주요국 주가지수 추이



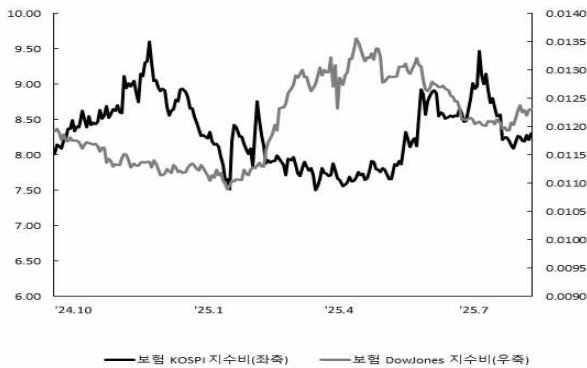
주: 2024년 9월 말 주가지수를 100으로 계산한 지수임
자료: 한국은행; LSEG

〈그림 4〉 한국, 미국 보험주가지수 추이



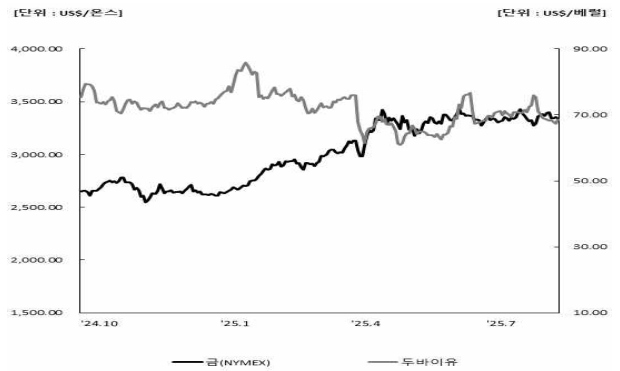
주: 2024년 9월 말 보험주가지수를 100으로 계산한 지수임
자료: 한국은행; LSEG

〈그림 5〉 한국, 미국 보험주가지수비 추이



주: 보험주가지수비=보험주가지수/주가지수로 계산함
자료: 한국거래소; LSEG

〈그림 6〉 국제유가, 금 가격 추이



자료: LSEG