

○ 국내 주요 경제지표

국내 지표		2024년 말	2025.4.10.(목)	2025.4.17.(목)	전주 대비
금리	CD금리(91일)	3.39%	2.72%	2.71%	-0.01%p
	국고채(3년)	2.60%	2.44%	2.39%	-0.05%p
	회사채(3년, AA-)	3.28%	3.02%	2.97%	-0.05%p
환율	원/달러	1,470.00	1,482.90	1,427.40	-3.7%
	원/엔(100엔)	936.48	1,004.81	1,006.42	0.2%
	원/유로	1,528.73	1,624.22	1,626.88	0.2%
	원/위안	201.27	200.82	194.77	-3.0%
주가	KOSPI	2,399.49	2,445.06	2,470.41	1.0%
	KOSDAQ	678.19	681.79	711.75	4.4%
	KOSPI 보험지수	20,786.00	18,685.72	18,835.34	0.8%

• KOSPI 보험지수는 KOSPI에 상장되어 있는 11개(손해보험 7개사, 생명보험 4개사) 보험회사를 대상으로 함

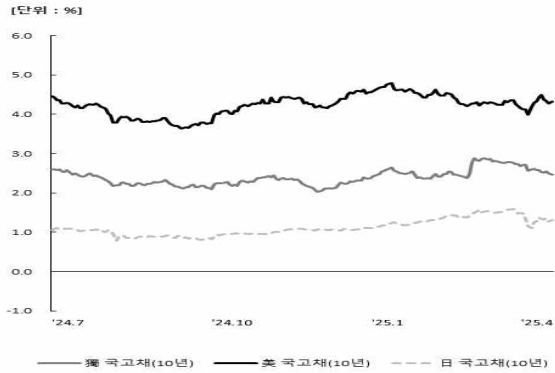
○ 해외 주요 경제지표

해외 지표		2024년 말	2025.4.10.(목)	2025.4.17.(목)	전주 대비
금리	SOFR(3개월, US\$)	4.31%	4.24%	4.27%	0.03%p
	미국 국고채(10년)	4.57%	4.42%	4.33%	-0.09%p
	독일 국고채(10년)	2.37%	2.58%	2.46%	-0.12%p
	일본 국고채(10년)	1.10%	1.37%	1.31%	-0.06%p
환율	엔/달러	156.97	147.58	141.83	-3.9%
	달러/유로	1.04	1.10	1.14	4.1%
주가	미국 DowJones	42,544.22	39,593.66	39,669.39	0.2%
	미국 Nasdaq	19,310.79	16,387.31	16,307.16	-0.5%
	영국 FTSE100	8,173.02	7,913.25	8,275.66	4.6%
	독일 DAX30	19,909.14	20,562.73	21,205.86	3.1%
	프랑스 CAC40	7,380.74	7,126.02	7,285.86	2.2%
	일본 Nikkei225	39,894.54	34,609.00	34,377.60	-0.7%
	중국 상해종합	3,351.76	3,223.64	3,280.34	1.8%
	대만 가권	23,035.10	19,000.03	19,338.73	1.8%
	홍콩 항셱	20,059.95	20,681.78	21,395.14	3.4%
	DowJones 보험지수	482.60	509.21	523.49	2.8%
실물지표	두바이유(US\$/배럴)	75.11	64.75	69.54	7.4%
	금(NYMEX)(US\$/온스)	2,611.88	3,174.19	3,327.80	4.8%

- LIBOR가 종료됨에 따라, SOFR(Secured Overnight Financing Rate)로 대체하여 작성함
- DowJones 보험지수(DJTINN) 1991년 12월 31일을 100p로 하는 유통주식수 조정 시가총액식으로 산출되며, 뉴욕증권거래소에 상장된 글로벌 보험회사 중 상위 30개사를 대상으로 함

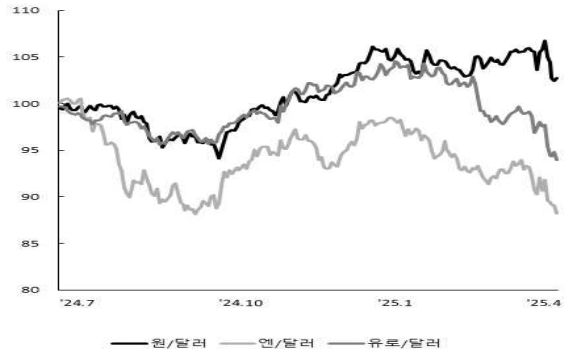
○ 주요지표 비교차트

〈그림 1〉 주요국 이자율 추이



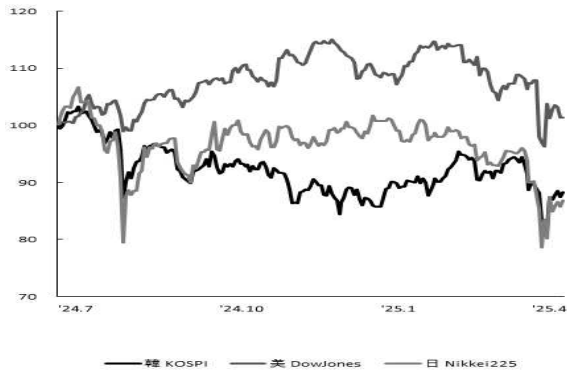
자료: 한국은행; LSEG

〈그림 2〉 주요국 통화의 대미달러 환율 추이



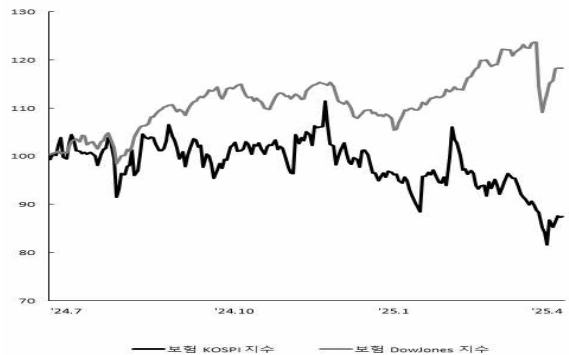
주: 2024년 6월 말 환율을 100으로 계산한 지수임
 자료: 한국은행; LSEG

〈그림 3〉 주요국 주가지수 추이



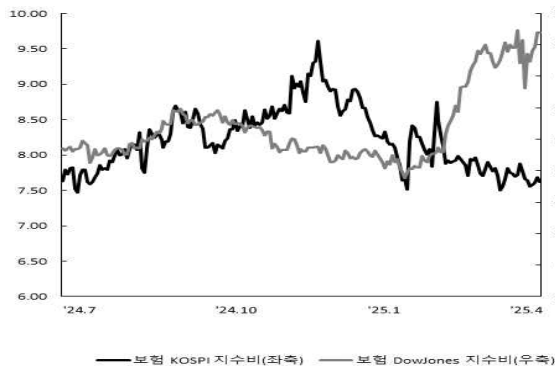
주: 2024년 6월 말 주가지수를 100으로 계산한 지수임
 자료: 한국은행; LSEG

〈그림 4〉 한국, 미국 보험주가지수 추이



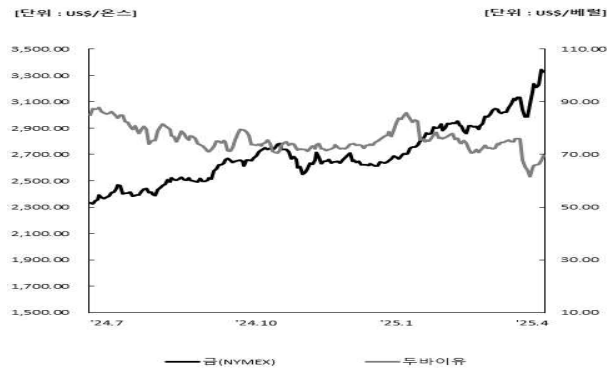
주: 2024년 6월 말 보험주가지수를 100으로 계산한 지수임
 자료: 한국은행; LSEG

〈그림 5〉 한국, 미국 보험주가지수비 추이



주: 보험주가지수비=보험주가지수/주가지수로 계산함
 자료: 한국거래소; LSEG

〈그림 6〉 국제유가, 금 가격 추이



자료: LSEG