

## ○ 국내 주요 경제지표

국내 지표		2024년 말	2025.1.9(목)	2025.1.16(목)	전주 대비
금리	CD금리(91일)	3.39%	3.00%	2.99%	-0.01%p
	국고채(3년)	2.60%	2.50%	2.63%	0.13%p
	회사채(3년, AA-)	3.28%	3.17%	3.28%	0.11%p
환율	원/달러	1,470.00	1,453.20	1,460.20	0.5%
	원/엔(100엔)	936.48	917.51	933.69	1.8%
	원/유로	1,528.73	1,499.41	1,502.84	0.2%
	원/위안	201.27	197.89	198.74	0.4%
주가	KOSPI	2,399.49	2,521.90	2,527.49	0.2%
	KOSDAQ	678.19	723.52	724.24	0.1%
	KOSPI 보험지수	20,786.00	20,826.23	20,615.06	-1.0%

- KOSPI 보험지수는 KOSPI에 상장되어 있는 11개(손해보험 7개사, 생명보험 4개사) 보험회사를 대상으로 함

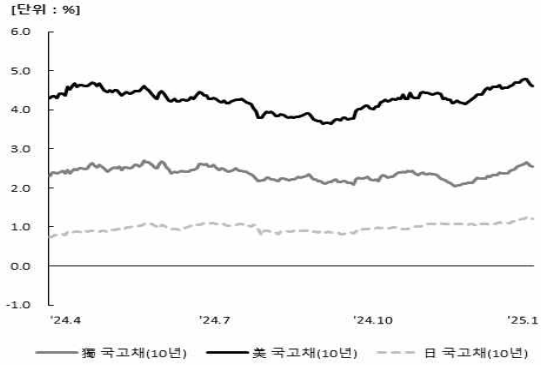
○ 해외 주요 경제지표

해외 지표		2024년 말	2025.1.9(목)	2025.1.16(목)	전주 대비
금리	SOFR(3개월, US\$)	4.31%	4.29%	4.29%	0.00%p
	미국 국고채(10년)	4.57%	4.69%	4.61%	-0.08%p
	독일 국고채(10년)	2.37%	2.57%	2.55%	-0.02%p
	일본 국고채(10년)	1.10%	1.18%	1.21%	0.03%p
환율	엔/달러	156.97	158.39	156.39	-1.3%
	달러/유로	1.04	1.03	1.03	-0.3%
주가	미국 DowJones	42,544.22	42,635.20	43,153.13	1.2%
	미국 Nasdaq	19,310.79	19,478.88	19,338.29	-0.7%
	영국 FTSE100	8,173.02	8,319.69	8,391.90	0.9%
	독일 DAX30	19,909.14	20,317.10	20,655.39	1.7%
	프랑스 CAC40	7,380.74	7,490.28	7,634.74	1.9%
	일본 Nikkei225	39,894.54	39,605.09	38,572.60	-2.6%
	중국 상해종합	3,351.76	3,211.39	3,236.03	0.8%
	대만 가권	23,035.10	23,081.13	23,025.10	-0.2%
	홍콩 항셱	20,059.95	19,240.89	19,522.89	1.5%
	DowJones 보험지수	482.60	477.42	485.11	1.6%
실물지표	두바이유(US\$/배럴)	75.11	76.93	84.81	10.2%
	금(NYMEX)(US\$/온스)	2,611.88	2,667.56	2,707.85	1.5%

- LIBOR가 종료됨에 따라, SOFR(Secured Overnight Financing Rate)로 대체하여 작성함
- DowJones 보험지수(DJTINN) 1991년 12월 31일을 100p로 하는 유통주식수 조정 시가총액식으로 산출되며, 뉴욕증권거래소에 상장된 글로벌 보험회사 중 상위 30개사를 대상으로 함

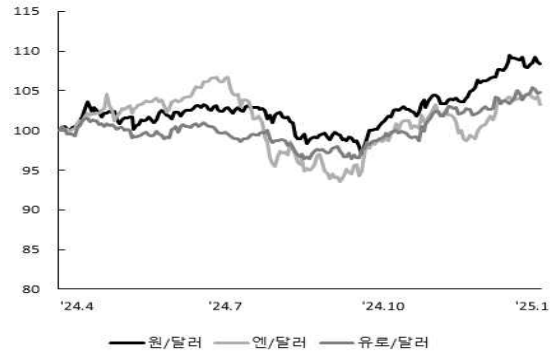
○ 주요지표 비교차트

〈그림 1〉 주요국 이자율 추이



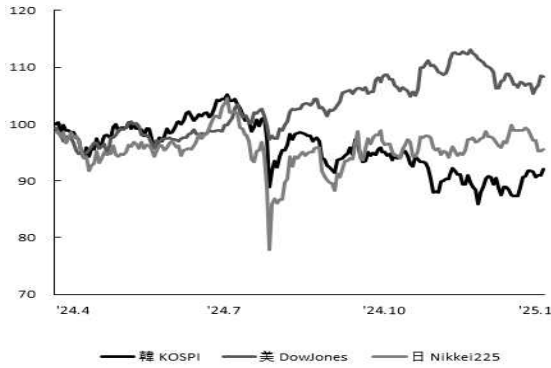
자료: 한국은행; Bloomberg

〈그림 2〉 주요국 통화의 대미달러 환율 추이



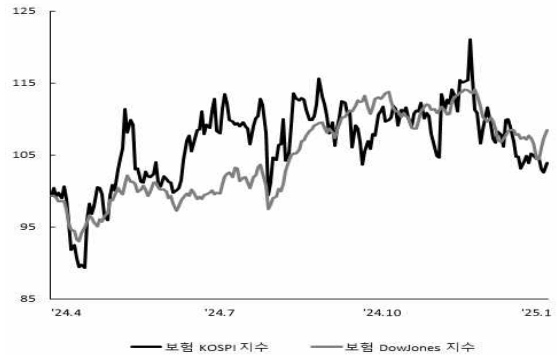
주: 2024년 3월 말 환율을 100으로 계산한 지수임  
 자료: 한국은행; Bloomberg

〈그림 3〉 주요국 주가지수 추이



주: 2024년 3월 말 주가지수를 100으로 계산한 지수임  
 자료: 한국은행; Bloomberg

〈그림 4〉 한국, 미국 보험주가지수 추이



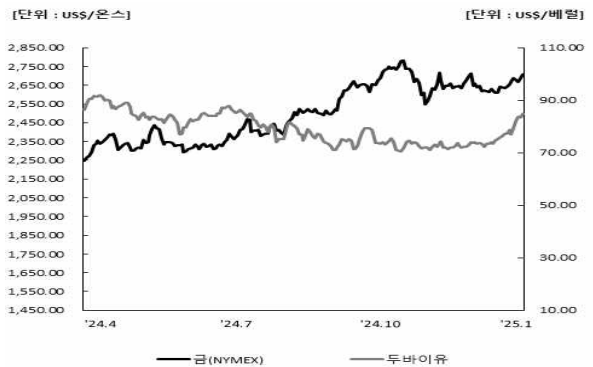
주: 2024년 3월 말 보험주가지수를 100으로 계산한 지수임  
 자료: 한국은행; Bloomberg

〈그림 5〉 한국, 미국 보험주가지수비 추이



주: 보험주가지수비=보험주가지수/주가지수로 계산함  
 자료: 한국거래소; Bloomberg

〈그림 6〉 국제유가, 금 가격 추이



자료: Bloomberg