



김유미 연구원

## ○ 국내 주요 경제지표

국내 지표		2020년 말	2021.9.2(목)	2021.9.9(목)	전주 대비
금리	CD금리(91일)	0.66%	0.92%	0.93%	0.01%p
	국고채(3년)	0.98%	1.42%	1.50%	0.08%p
	회사채(3년, AA-)	2.21%	1.86%	1.92%	0.06%p
환율	원/달러	1,088.00	1,157.50	1,164.50	0.6%
	원/엔(100엔)	1,054.26	1,051.84	1,056.28	0.4%
	원/유로	1,338.24	1,370.77	1,376.21	0.4%
	원/위안	166.96	179.17	180.19	0.6%
주가	KOSPI	2,770.43	3,175.85	3,114.70	-1.9%
	KOSDAQ	944.04	1,047.19	1,034.62	-1.2%
	KOSPI 보험지수	12,857.38	14,631.61	14,665.07	0.2%

\* KOSPI 보험지수는 KOSPI에 상장되어 있는 12개(손해보험 8개사, 생명보험 4개사) 보험회사를 대상으로 함

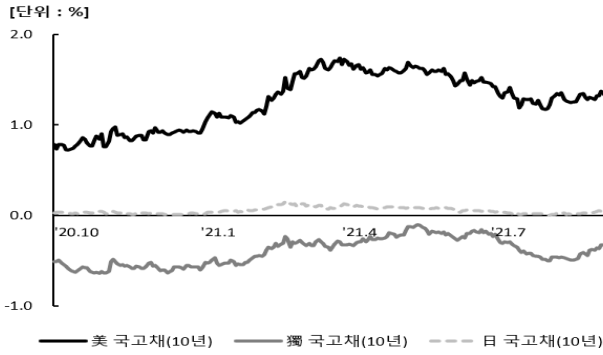
○ 해외 주요 경제지표

해외 지표		2020년 말	2021.9.2(목)	2021.9.9(목)	전주 대비
금리	LIBOR(3개월, US\$)	0.24%	0.12%	0.12%	0.00%p
	미국 국고채(10년)	0.91%	1.28%	1.30%	0.02%p
	독일 국고채(10년)	-0.57%	-0.39%	-0.36%	0.03%p
	일본 국고채(10년)	0.02%	0.04%	0.04%	0.00%p
환율	엔/달러	103.20	110.05	110.25	0.2%
	달러/유로	1.23	1.18	1.18	-0.2%
주가	미국 DowJones	30,606.48	35,443.82	35,213.12	-0.7%
	미국 Nasdaq	12,888.28	15,331.18	14,945.81	-2.5%
	영국 FTSE100	6,460.52	7,163.90	7,024.21	-1.9%
	독일 DAX30	13,718.78	15,840.59	15,623.15	-1.4%
	프랑스 CAC40	5,551.41	6,763.08	6,684.72	-1.2%
	일본 Nikkei225	27,444.17	28,543.51	30,008.19	5.1%
	중국 상해종합	3,473.07	3,597.04	3,693.13	2.7%
	대만 가권	14,732.53	17,319.76	17,304.33	-0.1%
	홍콩 항셱	27,231.13	26,090.43	25,716.00	-1.4%
	DowJones 보험지수	336.98	372.64	370.05	-0.7%
실물지표	두바이유(US\$/배럴)	50.23	69.87	70.40	0.8%
	금(NYMEX)(US\$/온스)	1,893.11	1,815.34	1,794.86	-1.1%

\* DowJones 보험지수(DJTINN) 1991년 12월 31일을 100p로 하는 유통주식수 조정 시가총액식으로 산출되며, 뉴욕증권거래소에 상장된 글로벌 보험회사 중 상위 30개사를 대상으로 함

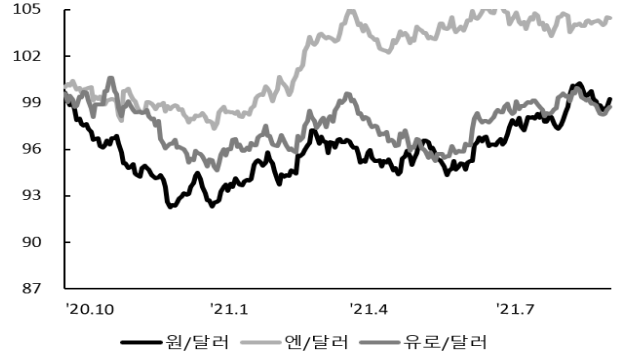
○ 주요지표 비교차트

〈그림 1〉 주요국 이자율 추이



자료: 한국은행, Bloomberg

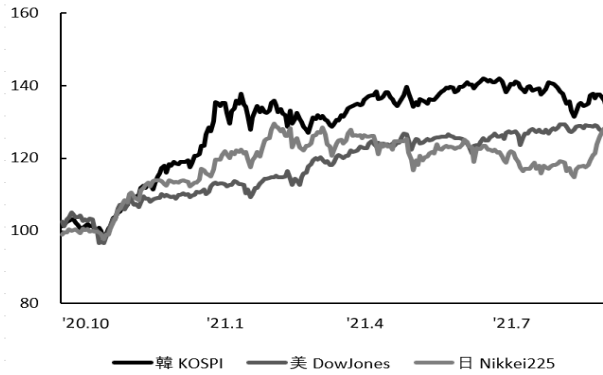
〈그림 2〉 주요국 통화의 대미달러 환율 추이



주: 2020년 9월 말 환율을 100으로 계산한 지수임

자료: 한국은행

〈그림 3〉 주요국 주가지수 추이



주: 2020년 9월 말 주가지수를 100으로 계산한 지수임

자료: 한국거래소, Bloomberg

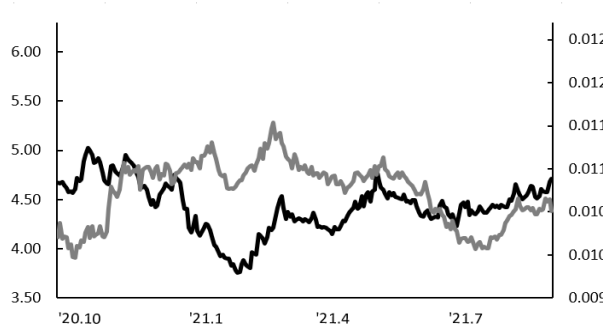
〈그림 4〉 한국, 미국 보험주가지수 추이



주: 2020년 9월 말 보험주가지수를 100으로 계산한 지수임

자료: 한국거래소, Bloomberg

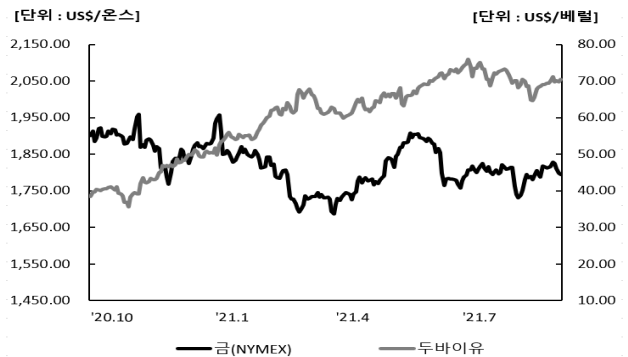
〈그림 5〉 한국, 미국 보험주가지수비 추이



주: 보험주가지수비=보험주가지수/주가지수로 계산함

자료: 한국거래소, Bloomberg

〈그림 6〉 국제유가, 금 가격 추이



자료: Bloomberg