

김가현 연구원

○ 국내 주요 경제지표

국내 지표		2023년 말	2024.11.14(목)	2024.11.21(목)	전주 대비
금리	CD금리(91일)	3.83%	3.44%	3.44%	0.00%p
	국고채(3년)	3.15%	2.93%	2.83%	-0.10%p
	회사채(3년, AA-)	3.90%	3.49%	3.40%	-0.09%p
환율	원/달러	1,289.40	1,407.30	1,391.60	-1.1%
	원/엔(100엔)	912.66	905.60	895.87	-1.1%
	원/유로	1,426.59	1,486.53	1,467.37	-1.3%
	원/위안	180.84	194.42	192.28	-1.1%
주가	KOSPI	2,655.28	2,418.86	2,480.63	2.6%
	KOSDAQ	866.57	681.56	680.67	-0.1%
	KOSPI 보험지수	16,596.76	20,795.74	22,247.42	7.0%

• KOSPI 보험지수는 KOSPI에 상장되어 있는 11개(손해보험 7개사, 생명보험 4개사) 보험회사를 대상으로 함

○ 해외 주요 경제지표

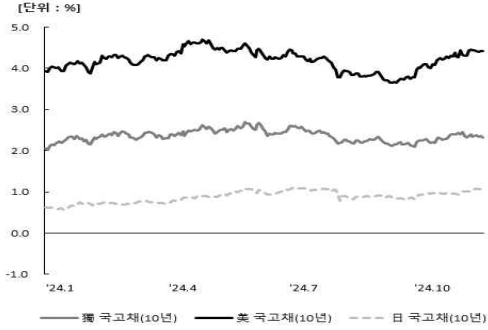
해외 지표		2023년 말	2024.11.14(목)	2024.11.21(목)	전주 대비
금리	SOFR(3개월, US\$)	5.33%	4.49%	4.52%	0.03%p
	미국 국고채(10년)	3.88%	4.44%	4.42%	-0.02%p
	독일 국고채(10년)	2.02%	2.34%	2.32%	-0.02%p
	일본 국고채(10년)	0.61%	1.06%	1.10%	0.04%p
환율	엔/달러	141.28	155.40	155.34	0.0%
	달러/유로	1.11	1.06	1.05	-0.2%
주가	미국 DowJones	37,689.54	43,750.86	43,870.35	0.3%
	미국 Nasdaq	15,011.35	19,107.65	18,972.42	-0.7%
	영국 FTSE100	7,733.24	8,071.19	8,149.27	1.0%
	독일 DAX30	16,751.64	19,263.70	19,146.17	-0.6%
	프랑스 CAC40	7,543.18	7,311.80	7,213.32	-1.3%
	일본 Nikkei225	33,464.17	38,535.70	38,026.17	-1.3%
	중국 상해종합	2,974.94	3,379.84	3,375.26	-0.1%
	대만 가권	17,930.81	22,715.38	22,555.66	-0.7%
	홍콩 항셱	17,047.39	19,435.81	19,660.15	1.2%
	DowJones 보험지수	403.53	495.51	495.08	-0.1%
실물지표	두바이유(US\$/배럴)	76.51	71.99	72.23	0.3%
	금(NYMEX)(US\$/온스)	2,062.98	2,547.15	2,656.98	4.3%

• LIBOR가 종료됨에 따라, SOFR(Secured Overnight Financing Rate)로 대체하여 작성함

• DowJones 보험지수(DJTINN) 1991년 12월 31일을 100p로 하는 유통주식수 조정 시가총액식으로 산출되며, 뉴욕증권거래소에 상장된 글로벌 보험회사 중 상위 30개사를 대상으로 함

○ 주요지표 비교차트

〈그림 1〉 주요국 이자율 추이



자료: 한국은행, Bloomberg

〈그림 2〉 주요국 통화의 대미달러 환율 추이



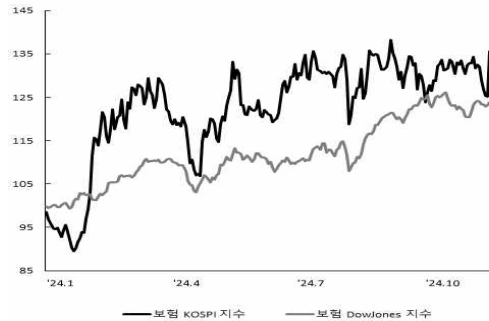
주: 2023년 12월 말 환율을 100으로 계산한 지수임
자료: 한국은행, Bloomberg

〈그림 3〉 주요국 주가지수 추이



주: 2023년 12월 말 주가지수를 100으로 계산한 지수임
자료: 한국은행, Bloomberg

〈그림 4〉 한국, 미국 보험주가지수 추이



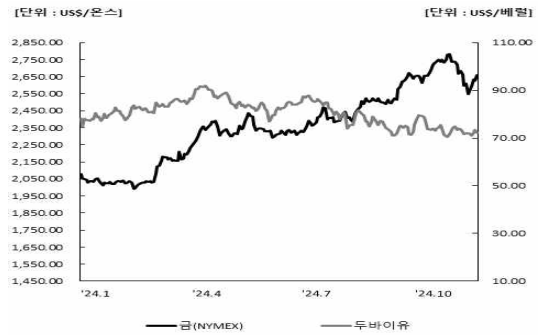
주: 2023년 12월 말 보험주가지수를 100으로 계산한 지수임
자료: 한국은행, Bloomberg

〈그림 5〉 한국, 미국 보험주가지수비 추이



주: 보험주가지수비=보험주가지수/주가지수로 계산함
자료: 한국거래소, Bloomberg

〈그림 6〉 국제유가, 금 가격 추이



자료: Bloomberg