

○ 국내 주요 경제지표

국내 지표		2023년 말	2024.10.4(금)	2024.10.11(금)	전주 대비
금리	CD금리(91일)	3.83%	3.52%	3.40%	-0.12%p
	국고채(3년)	3.15%	2.82%	2.95%	0.13%p
	회사채(3년, AA-)	3.90%	3.42%	3.52%	0.10%p
환율	원/달러	1,289.40	1,320.10	1,349.40	2.2%
	원/엔(100엔)	912.66	899.47	907.74	0.9%
	원/유로	1,426.59	1,456.53	1,475.50	1.3%
	원/위안	180.84	188.16	190.78	1.4%
주가	KOSPI	2,655.28	2,569.71	2,596.91	1.1%
	KOSDAQ	866.57	768.98	770.98	0.3%
	KOSPI 보험지수	16,596.76	20,935.27	21,373.45	2.1%

- KOSPI 보험지수는 KOSPI에 상장되어 있는 11개(손해보험 7개사, 생명보험 4개사) 보험회사를 대상으로 함
- 이번 호는 휴일 관계로 10월 4일(금), 10월 11일(금) 기준으로 대체함

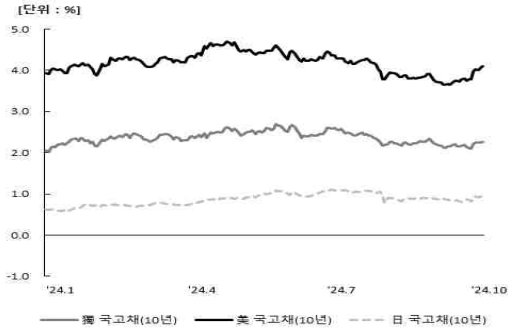
○ 해외 주요 경제지표

해외 지표		2023년 말	2024. 10.4(금)	2024.10.11(금)	전주 대비
금리	LIBOR(3개월, US\$)	5.59%	4.85%	4.85%	0.00%p
	미국 국고채(10년)	3.88%	3.97%	4.10%	0.13%p
	독일 국고채(10년)	2.02%	2.21%	2.27%	0.06%p
	일본 국고채(10년)	0.61%	0.89%	0.95%	0.06%p
환율	엔/달러	141.28	146.77	148.66	1.3%
	달러/유로	1.11	1.10	1.09	-1.2%
주가	미국 DowJones	37,689.54	42,352.75	42,863.86	1.2%
	미국 Nasdaq	15,011.35	18,137.85	18,342.92	1.1%
	영국 FTSE100	7,733.24	8,280.63	8,253.65	-0.3%
	독일 DAX30	16,751.64	19,120.93	19,373.83	1.3%
	프랑스 CAC40	7,543.18	7,541.36	7,577.89	0.5%
	일본 Nikkei225	33,464.17	38,635.62	39,605.80	2.5%
	중국 상해종합	2,974.94	3,336.50	3,217.74	-3.6%
	대만 가권	17,930.81	22,302.71	22,901.64	2.7%
	홍콩 항셱	17,047.39	22,736.87	21,251.98	-6.5%
	DowJones 보험지수	403.53	506.38	504.25	-0.4%
실물지표	두바이유(US\$/배럴)	76.51	77.82	78.63	1.0%
	금(NYMEX)(US\$/온스)	2,062.98	2,653.60	2,656.59	0.1%

• DowJones 보험지수(DJTINN) 1991년 12월 31일을 100p로 하는 유통주식수 조정 시가총액식으로 산출되며, 뉴욕증권거래소에 상장된 글로벌 보험회사 중 상위 30개사를 대상으로 함

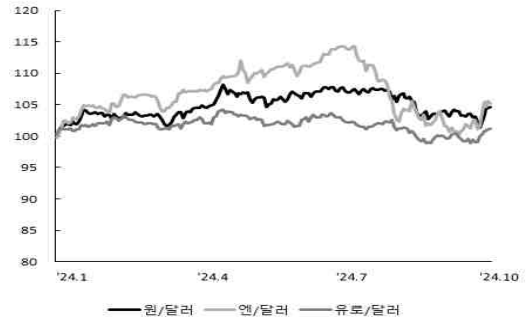
○ 주요지표 비교차트

〈그림 1〉 주요국 이자율 추이



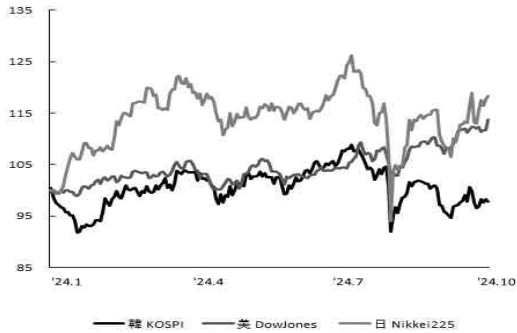
자료: 한국은행, Bloomberg

〈그림 2〉 주요국 통화의 대미달러 환율 추이



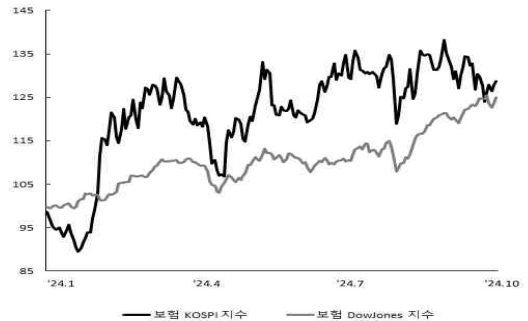
주: 2023년 12월 말 환율을 100으로 계산한 지수임
자료: 한국은행, Bloomberg

〈그림 3〉 주요국 주가지수 추이



주: 2023년 12월 말 주가지수를 100으로 계산한 지수임
자료: 한국은행, Bloomberg

〈그림 4〉 한국, 미국 보험주가지수 추이



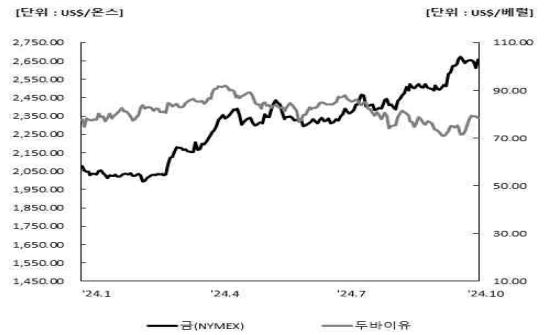
주: 2023년 12월 말 보험주가지수를 100으로 계산한 지수임
자료: 한국은행, Bloomberg

〈그림 5〉 한국, 미국 보험주가지수비 추이



주: 보험주가지수비=보험주가지수/주가지수로 계산함
자료: 한국거래소, Bloomberg

〈그림 6〉 국제유가, 금 가격 추이



자료: Bloomberg