

○ 국내 주요 경제지표

국내 지표		2023년 말	2024.9.19(목)	2024.9.26(목)	전주 대비
금리	CD금리(91일)	3.83%	3.53%	3.53%	0.00%p
	국고채(3년)	3.15%	2.84%	2.81%	-0.03%p
	회사채(3년, AA-)	3.90%	3.43%	3.40%	-0.03%p
환율	원/달러	1,289.40	1,331.00	1,328.40	-0.2%
	원/엔(100엔)	912.66	934.46	918.01	-1.8%
	원/유로	1,426.59	1,479.61	1,478.71	-0.1%
	원/위안	180.84	187.16	189.48	1.2%
주가	KOSPI	2,655.28	2,580.80	2,671.57	3.5%
	KOSDAQ	866.57	739.51	779.18	5.4%
	KOSPI 보험지수	16,596.76	22,320.49	21,644.32	-3.0%

• KOSPI 보험지수는 KOSPI에 상장되어 있는 11개(손해보험 7개사, 생명보험 4개사) 보험회사를 대상으로 함

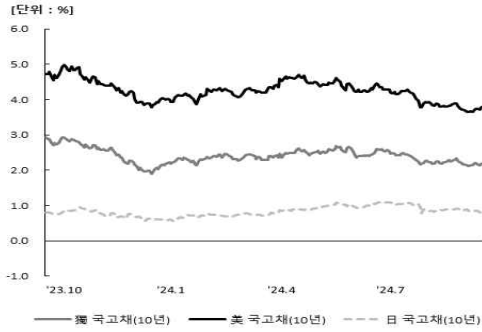
○ 해외 주요 경제지표

해외 지표		2023년 말	2024.9.19(목)	2024.9.26(목)	전주 대비
금리	LIBOR(3개월, US\$)	5.59%	5.01%	4.90%	-0.11%p
	미국 국고채(10년)	3.88%	3.71%	3.80%	0.09%p
	독일 국고채(10년)	2.02%	2.20%	2.18%	-0.02%p
	일본 국고채(10년)	0.61%	0.85%	0.83%	-0.02%p
환율	엔/달러	141.28	142.44	144.71	1.6%
	달러/유로	1.11	1.11	1.11	0.1%
주가	미국 DowJones	37,689.54	42,025.19	42,175.11	0.4%
	미국 Nasdaq	15,011.35	18,013.98	18,190.29	1.0%
	영국 FTSE100	7,733.24	8,328.72	8,284.91	-0.5%
	독일 DAX30	16,751.64	19,002.38	19,238.36	1.2%
	프랑스 CAC40	7,543.18	7,615.41	7,742.09	1.7%
	일본 Nikkei225	33,464.17	37,155.33	38,925.63	4.8%
	중국 상해종합	2,974.94	2,736.02	3,000.95	9.7%
	대만 가권	17,930.81	22,042.69	22,858.81	3.7%
	홍콩 항셱	17,047.39	18,013.16	19,924.58	10.6%
	DowJones 보험지수	403.53	492.79	499.83	1.4%
실물지표	두바이유(US\$/배럴)	76.51	75.11	71.50	-4.8%
	금(NYMEX)(US\$/온스)	2,062.98	2,588.68	2,672.77	3.2%

• DowJones 보험지수(DJTINN) 1991년 12월 31일을 100p로 하는 유동주식수 조정 시가총액식으로 산출되며, 뉴욕증권거래소에 상장된 글로벌 보험회사 중 상위 30개사를 대상으로 함

○ 주요지표 비교차트

〈그림 1〉 주요국 이자율 추이



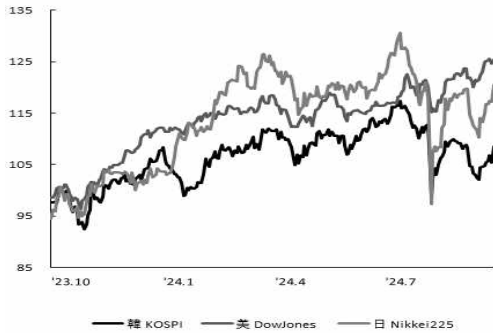
자료: 한국은행, Bloomberg

〈그림 2〉 주요국 통화의 대미달러 환율 추이



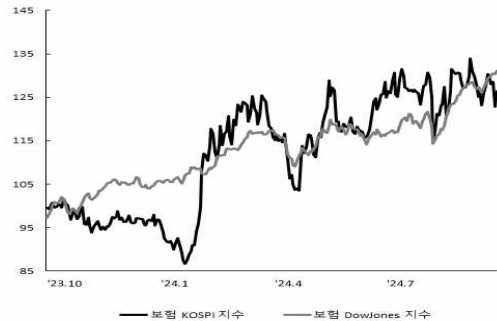
주: 2023년 9월 말 환율을 100으로 계산한 지수임
 자료: 한국은행, Bloomberg

〈그림 3〉 주요국 주가지수 추이



주: 2023년 9월 말 주가지수를 100으로 계산한 지수임
 자료: 한국은행, Bloomberg

〈그림 4〉 한국, 미국 보험주가지수 추이



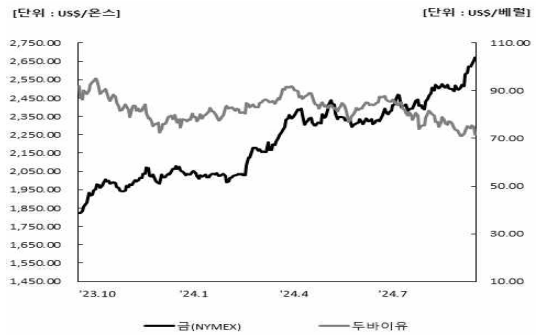
주: 2023년 9월 말 보험주가지수를 100으로 계산한 지수임
 자료: 한국은행, Bloomberg

〈그림 5〉 한국, 미국 보험주가지수비 추이



주: 보험주가지수비=보험주가지수/주가지수로 계산함
 자료: 한국거래소, Bloomberg

〈그림 6〉 국제유가, 금 가격 추이



자료: Bloomberg