

○ 국내 주요 경제지표

국내 지표		2023년 말	2024.8.14(수)	2024.8.21(수)	전주 대비
금리	CD금리(91일)	3.83%	3.49%	3.52%	0.03%p
	국고채(3년)	3.15%	2.89%	2.94%	0.05%p
	회사채(3년, AA-)	3.90%	3.37%	3.44%	0.07%p
환율	원/달러	1,289.40	1,370.30	1,332.00	-2.8%
	원/엔(100엔)	912.66	933.38	917.07	-1.7%
	원/유로	1,426.59	1,506.99	1,482.25	-1.6%
	원/위안	180.84	190.80	186.57	-2.2%
주가	KOSPI	2,655.28	2,644.50	2,701.13	2.1%
	KOSDAQ	866.57	776.83	779.87	0.4%
	KOSPI 보험지수	16,596.76	20,675.82	22,400.41	8.3%

- KOSPI 보험지수는 KOSPI에 상장되어 있는 11개(손해보험 7개사, 생명보험 4개사) 보험회사를 대상으로 함
- 이번 호는 목요일 휴일 관계로 수요일 기준으로 대체함

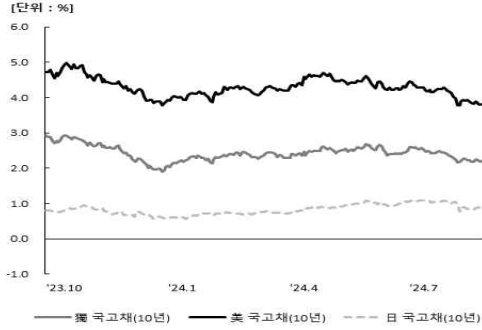
○ 해외 주요 경제지표

해외 지표		2023년 말	2024. 8. 14(수)	2024. 8. 21(수)	전주 대비
금리	LIBOR(3개월, US\$)	5.59%	5.36%	5.38%	0.02%p
	미국 국고채(10년)	3.88%	3.84%	3.80%	-0.04%p
	독일 국고채(10년)	2.02%	2.18%	2.19%	0.01%p
	일본 국고채(10년)	0.61%	0.82%	0.88%	0.06%p
환율	엔/달러	141.28	146.81	145.25	-1.1%
	달러/유로	1.11	1.10	1.11	1.2%
주가	미국 DowJones	37,689.54	40,008.39	40,890.49	2.2%
	미국 Nasdaq	15,011.35	17,192.60	17,918.99	4.2%
	영국 FTSE100	7,733.24	8,281.05	8,283.43	0.0%
	독일 DAX30	16,751.64	17,885.60	18,448.95	3.1%
	프랑스 CAC40	7,543.18	7,333.36	7,524.72	2.6%
	일본 Nikkei225	33,464.17	36,442.43	37,951.80	4.1%
	중국 상해종합	2,974.94	2,850.65	2,856.58	0.2%
	대만 가권	17,930.81	22,027.25	22,237.89	1.0%
	홍콩 항셱	17,047.39	17,113.36	17,391.01	1.6%
	DowJones 보험지수	403.53	459.92	470.33	2.3%
실물지표	두바이유(US\$/배럴)	76.51	80.85	76.85	-4.9%
	금(NYMEX)(US\$/온스)	2,062.98	2,475.07	2,509.47	1.4%

• DowJones 보험지수(DJTINN) 1991년 12월 31일을 100p로 하는 유동주식수 조정 시가총액식으로 산출되며, 뉴욕증권거래소에 상장된 글로벌 보험회사 중 상위 30개사를 대상으로 함

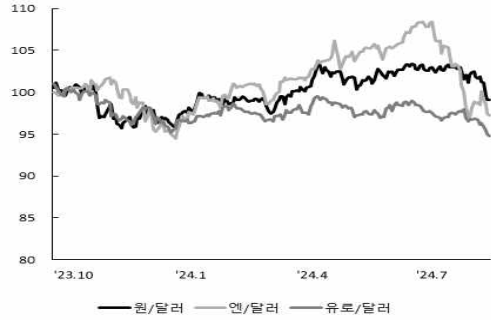
○ 주요지표 비교차트

〈그림 1〉 주요국 이자율 추이



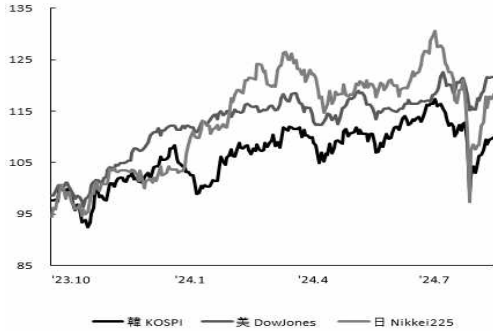
자료: 한국은행, Bloomberg

〈그림 2〉 주요국 통화의 대미달러 환율 추이



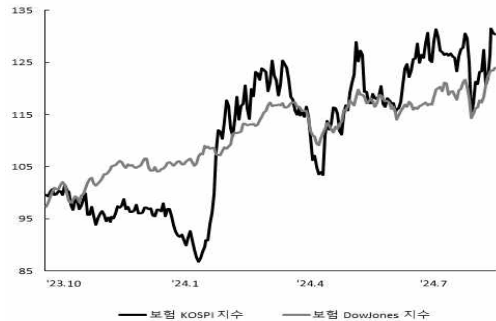
주: 2023년 9월 말 환율을 100으로 계산한 지수임
자료: 한국은행, Bloomberg

〈그림 3〉 주요국 주가지수 추이



주: 2023년 9월 말 주가지수를 100으로 계산한 지수임
자료: 한국은행, Bloomberg

〈그림 4〉 한국, 미국 보험주가지수 추이



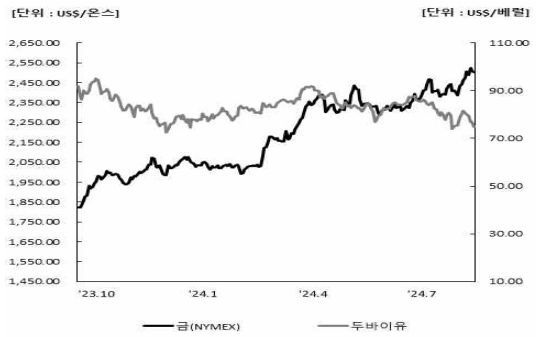
주: 2023년 9월 말 보험주가지수를 100으로 계산한 지수임
자료: 한국은행, Bloomberg

〈그림 5〉 한국, 미국 보험주가지수비 추이



주: 보험주가지수비=보험주가지수/주가지수로 계산함
자료: 한국거래소, Bloomberg

〈그림 6〉 국제유가, 금 가격 추이



자료: Bloomberg