

○ 국내 주요 경제지표

국내 지표		2023년 말	2024.8.1(목)	2024.8.8(목)	전주 대비
금리	CD금리(91일)	3.83%	3.49%	3.47%	-0.02%p
	국고채(3년)	3.15%	2.98%	2.91%	-0.07%p
	회사채(3년, AA-)	3.90%	3.43%	3.38%	-0.05%p
환율	원/달러	1,289.40	1,380.10	1,376.40	-0.3%
	원/엔(100엔)	912.66	918.66	940.13	2.3%
	원/유로	1,426.59	1,493.75	1,504.34	0.7%
	원/위안	180.84	190.51	191.57	0.6%
주가	KOSPI	2,655.28	2,777.68	2,556.73	-8.0%
	KOSDAQ	866.57	813.53	745.28	-8.4%
	KOSPI 보험지수	16,596.76	22,203.40	20,823.34	-6.2%

• KOSPI 보험지수는 KOSPI에 상장되어 있는 11개(손해보험 7개사, 생명보험 4개사) 보험회사를 대상으로 함

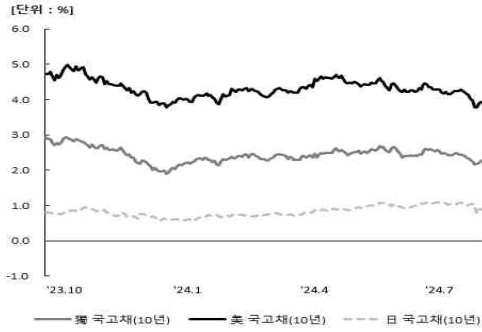
○ 해외 주요 경제지표

해외 지표		2023년 말	2024. 8. 1(목)	2024. 8. 8(목)	전주 대비
금리	LIBOR(3개월, US\$)	5.59%	5.50%	5.32%	-0.18%p
	미국 국고채(10년)	3.88%	3.98%	3.92%	-0.06%p
	독일 국고채(10년)	2.02%	2.24%	2.27%	0.03%p
	일본 국고채(10년)	0.61%	1.04%	0.90%	-0.14%p
환율	엔/달러	141.28	150.23	146.41	-2.5%
	달러/유로	1.11	1.08	1.09	1.0%
주가	미국 DowJones	37,689.54	40,347.97	38,763.45	-3.9%
	미국 Nasdaq	15,011.35	17,194.14	16,195.81	-5.8%
	영국 FTSE100	7,733.24	8,283.36	8,166.88	-1.4%
	독일 DAX30	16,751.64	18,083.05	17,615.15	-2.6%
	프랑스 CAC40	7,543.18	7,370.45	7,266.01	-1.4%
	일본 Nikkei225	33,464.17	38,126.33	34,772.98	-8.8%
	중국 상해종합	2,974.94	2,932.39	2,853.22	-2.7%
	대만 가권	17,930.81	22,642.10	20,987.12	-7.3%
	홍콩 항셱	17,047.39	17,304.96	16,754.44	-3.2%
	DowJones 보험지수	403.53	458.38	443.57	-3.2%
실물지표	두바이유(US\$/배럴)	76.51	80.69	75.35	-6.6%
	금(NYMEX)(US\$/온스)	2,062.98	2,435.20	2,388.29	-1.9%

• DowJones 보험지수(DJTINN) 1991년 12월 31일을 100p로 하는 유통주식수 조정 시가총액식으로 산출되며, 뉴욕증권거래소에 상장된 글로벌 보험회사 중 상위 30개사를 대상으로 함

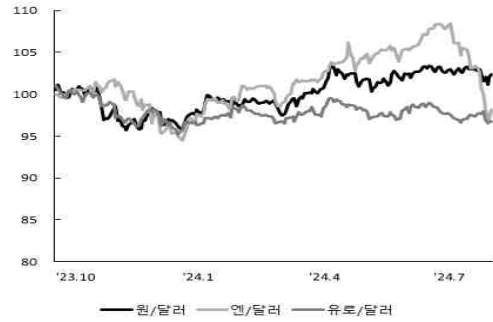
○ 주요지표 비교차트

〈그림 1〉 주요국 이자율 추이



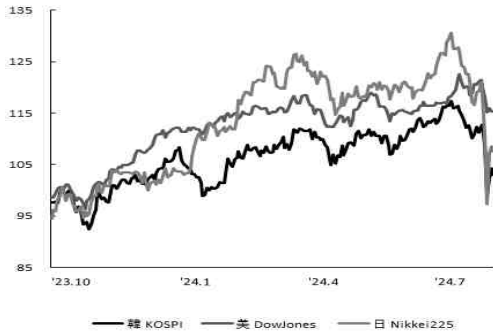
자료: 한국은행, Bloomberg

〈그림 2〉 주요국 통화의 대미달러 환율 추이



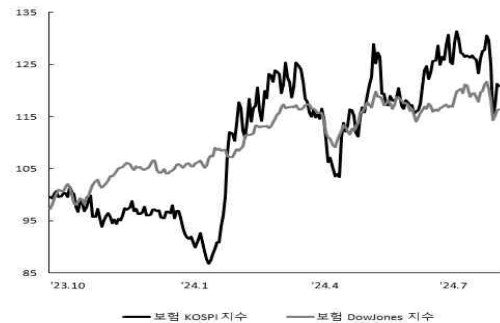
주: 2023년 9월 말 환율을 100으로 계산한 지수임
자료: 한국은행, Bloomberg

〈그림 3〉 주요국 주가지수 추이



주: 2023년 9월 말 주가지수를 100으로 계산한 지수임
자료: 한국은행, Bloomberg

〈그림 4〉 한국, 미국 보험주가지수 추이



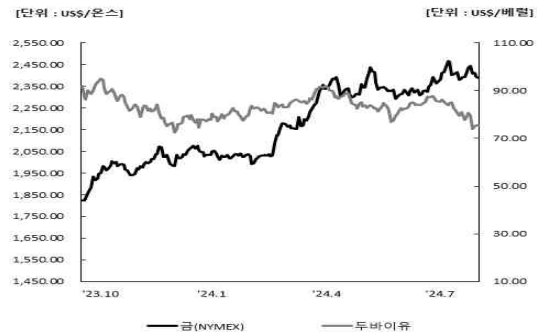
주: 2023년 9월 말 보험주가지수를 100으로 계산한 지수임
자료: 한국은행, Bloomberg

〈그림 5〉 한국, 미국 보험주가지수비 추이



주: 보험주가지수비=보험주가지수/주가지수로 계산함
자료: 한국거래소, Bloomberg

〈그림 6〉 국제유가, 금 가격 추이



자료: Bloomberg