

## ○ 국내 주요 경제지표

국내 지표		2023년 말	2024.7.18(목)	2024.7.25(목)	전주 대비
금리	CD금리(91일)	3.83%	3.52%	3.51%	-0.01%p
	국고채(3년)	3.15%	3.06%	3.02%	-0.04%p
	회사채(3년, AA-)	3.90%	3.51%	3.48%	-0.03%p
환율	원/달러	1,289.40	1,381.50	1,385.10	0.3%
	원/엔(100엔)	912.66	886.17	901.32	1.7%
	원/유로	1,426.59	1,511.50	1,501.45	-0.7%
	원/위안	180.84	189.60	190.06	0.2%
주가	KOSPI	2,655.28	2,824.35	2,710.65	-4.0%
	KOSDAQ	866.57	822.48	797.29	-3.1%
	KOSPI 보험지수	16,596.76	21,712.72	21,124.08	-2.7%

• KOSPI 보험지수는 KOSPI에 상장되어 있는 11개(손해보험 7개사, 생명보험 4개사) 보험회사를 대상으로 함

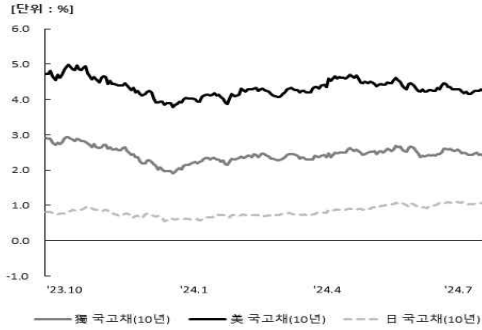
○ 해외 주요 경제지표

해외 지표		2023년 말	2024. 7. 18(목)	2024. 7. 25(목)	전주 대비
금리	LIBOR(3개월, US\$)	5.59%	5.54%	5.54%	0.00%p
	미국 국고채(10년)	3.88%	4.20%	4.24%	0.04%p
	독일 국고채(10년)	2.02%	2.43%	2.42%	-0.01%p
	일본 국고채(10년)	0.61%	1.04%	1.06%	0.02%p
환율	엔/달러	141.28	155.90	153.68	-1.4%
	달러/유로	1.11	1.09	1.08	-0.9%
주가	미국 DowJones	37,689.54	40,665.02	39,935.07	-1.8%
	미국 Nasdaq	15,011.35	17,871.22	17,181.72	-3.9%
	영국 FTSE100	7,733.24	8,204.89	8,186.35	-0.2%
	독일 DAX30	16,751.64	18,354.76	18,298.72	-0.3%
	프랑스 CAC40	7,543.18	7,586.55	7,427.02	-2.1%
	일본 Nikkei225	33,464.17	40,126.35	37,869.51	-5.6%
	중국 상해종합	2,974.94	2,977.13	2,886.74	-3.0%
	대만 가권	17,930.81	23,398.47	22,871.84	-2.3%
	홍콩 항셱	17,047.39	17,778.41	17,004.97	-4.4%
	DowJones 보험지수	403.53	461.31	449.25	-2.6%
실물지표	두바이유(US\$/배럴)	76.51	84.89	79.48	-6.4%
	금(NYMEX)(US\$/온스)	2,062.98	2,464.25	2,381.29	-3.4%

• DowJones 보험지수(DJTINN) 1991년 12월 31일을 100p로 하는 유동주식수 조정 시가총액식으로 산출되며, 뉴욕증권거래소에 상장된 글로벌 보험회사 중 상위 30개사를 대상으로 함

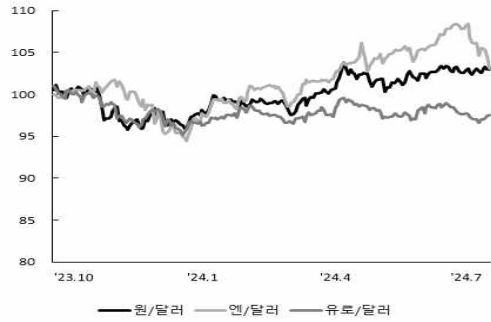
○ 주요지표 비교차트

〈그림 1〉 주요국 이자율 추이



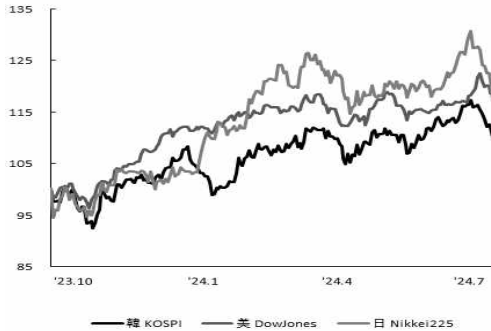
자료: 한국은행, Bloomberg

〈그림 2〉 주요국 통화의 대미달러 환율 추이



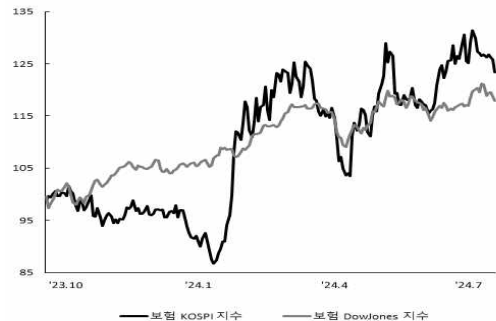
주: 2023년 9월 말 환율을 100으로 계산한 지수임  
자료: 한국은행, Bloomberg

〈그림 3〉 주요국 주가지수 추이



주: 2023년 9월 말 주가지수를 100으로 계산한 지수임  
자료: 한국은행, Bloomberg

〈그림 4〉 한국, 미국 보험주가지수 추이



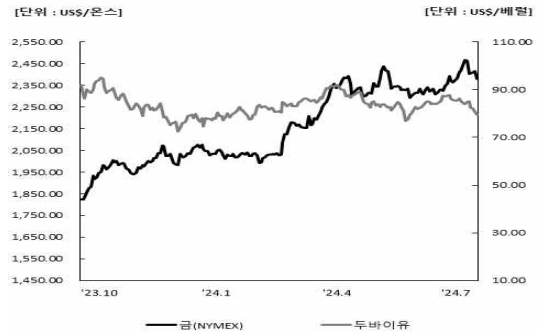
주: 2023년 9월 말 보험주가지수를 100으로 계산한 지수임  
자료: 한국은행, Bloomberg

〈그림 5〉 한국, 미국 보험주가지수비 추이



주: 보험주가지수비=보험주가지수/주가지수로 계산함  
자료: 한국거래소, Bloomberg

〈그림 6〉 국제유가, 금 가격 추이



자료: Bloomberg