

○ 국내 주요 경제지표

국내 지표		2023년 말	2024.7.4(목)	2024.7.11(목)	전주대비
금리	CD금리(91일)	3.83%	3.50%	3.55%	0.05%p
	국고채(3년)	3.15%	3.13%	3.16%	0.03%p
	회사채(3년, AA-)	3.90%	3.59%	3.61%	0.02%p
환율	원/달러	1,289.40	1,389.40	1,385.60	-0.3%
	원/엔(100엔)	912.66	859.59	857.53	-0.2%
	원/유로	1,426.59	1,499.02	1,501.02	0.1%
	원/위안	180.84	190.13	190.07	0.0%
주가	KOSPI	2,655.28	2,824.94	2,891.35	2.4%
	KOSDAQ	866.57	840.81	852.42	1.4%
	KOSPI 보험지수	16,596.76	22,060.27	22,515.86	2.1%

• KOSPI 보험지수는 KOSPI에 상장되어 있는 11개(손해보험 7개사, 생명보험 4개사) 보험회사를 대상으로 함

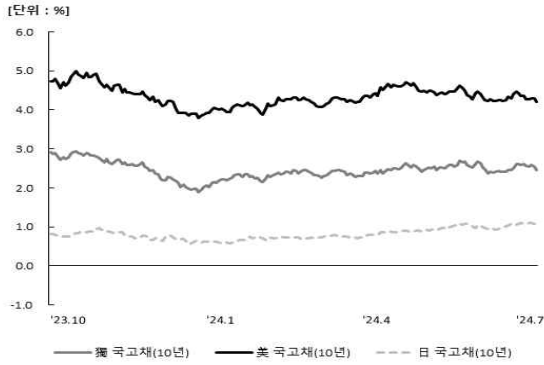
○ 해외 주요 경제지표

해외 지표		2023년 말	2024.7.4(목)	2024.7.11(목)	전주 대비
금리	LIBOR(3개월, US\$)	5.59%	5.58%	5.57%	-0.01%p
	미국 국고채(10년)	3.88%	4.36%	4.21%	-0.15%p
	독일 국고채(10년)	2.02%	2.61%	2.46%	-0.15%p
	일본 국고채(10년)	0.61%	1.08%	1.09%	0.01%p
환율	엔/달러	141.28	161.64	161.58	0.0%
	달러/유로	1.11	1.08	1.08	0.4%
주가	미국 DowJones	37,689.54	39,308.00	39,753.75	1.1%
	미국 Nasdaq	15,011.35	18,188.30	18,283.41	0.5%
	영국 FTSE100	7,733.24	8,241.26	8,223.34	-0.2%
	독일 DAX30	16,751.64	18,450.48	18,534.56	0.5%
	프랑스 CAC40	7,543.18	7,695.78	7,627.13	-0.9%
	일본 Nikkei225	33,464.17	40,913.65	42,224.02	3.2%
	중국 상해종합	2,974.94	2,957.57	2,970.39	0.4%
	대만 가권	17,930.81	23,522.53	24,390.03	3.7%
	홍콩 항셱	17,047.39	18,028.28	17,832.33	-1.1%
	DowJones 보험지수	403.53	447.39	456.30	2.0%
실물지표	두바이유(US\$/배럴)	76.51	87.43	85.51	-2.2%
	금(NYMEX)(US\$/온스)	2,062.98	2,358.10	2,382.36	1.0%

• DowJones 보험지수(DJTINN) 1991년 12월 31일을 100p로 하는 유통주식수 조정 시가총액식으로 산출되며, 뉴욕증권거래소에 상장된 글로벌 보험회사 중 상위 30개사를 대상으로 함

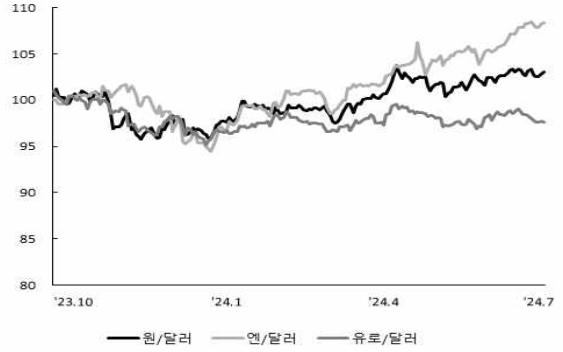
○ 주요지표 비교차트

〈그림 1〉 주요국 이자율 추이



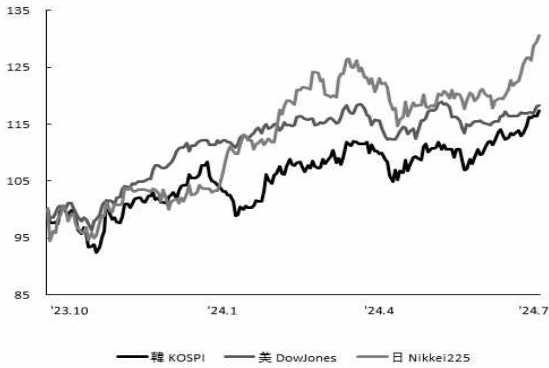
자료: 한국은행, Bloomberg

〈그림 2〉 주요국 통화의 대미달러 환율 추이



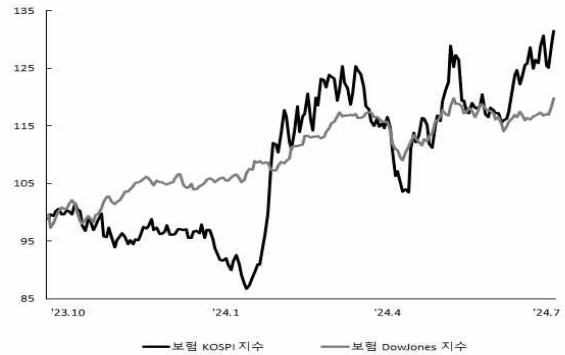
주: 2023년 9월 말 환율을 100으로 계산한 지수임
자료: 한국은행, Bloomberg

〈그림 3〉 주요국 주가지수 추이



주: 2023년 9월 말 주가지수를 100으로 계산한 지수임
자료: 한국은행, Bloomberg

〈그림 4〉 한국, 미국 보험주가지수 추이



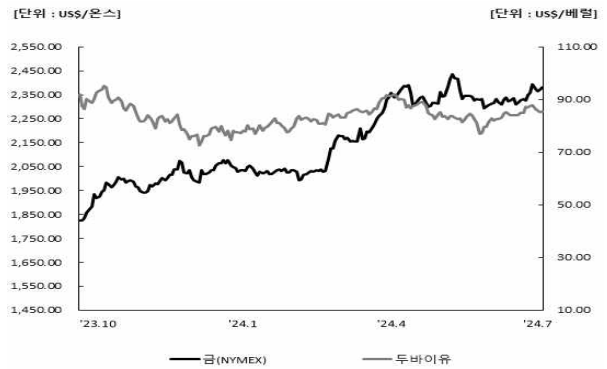
주: 2023년 9월 말 보험주가지수를 100으로 계산한 지수임
자료: 한국은행, Bloomberg

〈그림 5〉 한국, 미국 보험주가지수비 추이



주: 보험주가지수비=보험주가지수/주가지수로 계산함
자료: 한국거래소, Bloomberg

〈그림 6〉 국제유가, 금 가격 추이



자료: Bloomberg