

○ 국내 주요 경제지표

국내 지표		2023년 말	2024.6.20(목)	2024.6.27(목)	전주 대비
금리	CD금리(91일)	3.83%	3.60%	3.60%	0.00%p
	국고채(3년)	3.15%	3.21%	3.22%	0.01%p
	회사채(3년, AA-)	3.90%	3.66%	3.68%	0.02%p
환율	원/달러	1,289.40	1,377.70	1,390.10	0.9%
	원/엔(100엔)	912.66	874.56	865.00	-1.1%
	원/유로	1,426.59	1,474.76	1,484.35	0.7%
	원/위안	180.84	189.50	190.61	0.6%
주가	KOSPI	2,655.28	2,744.10	2,784.06	1.5%
	KOSDAQ	866.57	858.96	838.65	-2.4%
	KOSPI 보험지수	16,596.76	19,920.01	21,537.80	8.1%

• KOSPI 보험지수는 KOSPI에 상장되어 있는 11개(손해보험 7개사, 생명보험 4개사) 보험회사를 대상으로 함

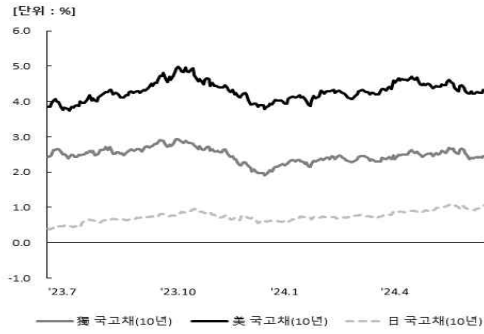
○ 해외 주요 경제지표

해외 지표		2023년 말	2024.6.20(목)	2024.6.27(목)	전주 대비
금리	LIBOR(3개월, US\$)	5.59%	5.61%	5.60%	-0.01%p
	미국 국고채(10년)	3.88%	4.28%	4.29%	0.01%p
	독일 국고채(10년)	2.02%	2.41%	2.45%	0.04%p
	일본 국고채(10년)	0.61%	0.94%	1.08%	0.14%p
환율	엔/달러	141.28	157.53	160.71	2.0%
	달러/유로	1.11	1.07	1.07	-0.2%
주가	미국 DowJones	37,689.54	38,778.10	39,164.06	1.0%
	미국 Nasdaq	15,011.35	17,857.02	17,858.68	0.0%
	영국 FTSE100	7,733.24	8,142.15	8,179.68	0.5%
	독일 DAX30	16,751.64	18,068.21	18,210.55	0.8%
	프랑스 CAC40	7,543.18	7,571.57	7,530.72	-0.5%
	일본 Nikkei225	33,464.17	38,102.44	39,341.54	3.3%
	중국 상해종합	2,974.94	3,015.89	2,945.85	-2.3%
	대만 가권	17,930.81	22,496.53	22,905.98	1.8%
	홍콩 항셱	17,047.39	17,936.12	17,716.47	-1.2%
	DowJones 보험지수	403.53	437.63	443.72	1.4%
실물지표	두바이유(US\$/배럴)	76.51	82.58	84.14	1.9%
	금(NYMEX)(US\$/온스)	2,062.98	2,320.60	2,315.23	-0.2%

• DowJones 보험지수(DJTINN) 1991년 12월 31일을 100p로 하는 유동주식수 조정 시가총액식으로 산출되며, 뉴욕증권거래소에 상장된 글로벌 보험회사 중 상위 30개사를 대상으로 함

○ 주요지표 비교차트

〈그림 1〉 주요국 이자율 추이



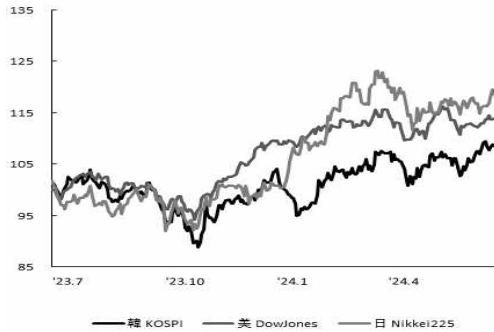
자료: 한국은행, Bloomberg

〈그림 2〉 주요국 통화의 대미달러 환율 추이



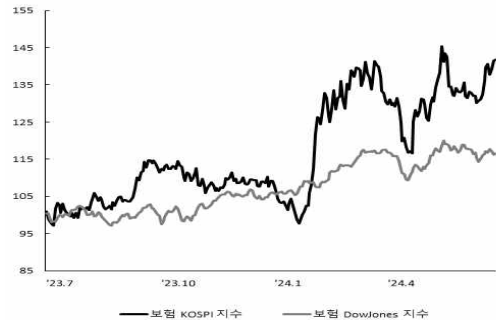
주: 2023년 6월 말 환율을 100으로 계산한 지수임
자료: 한국은행, Bloomberg

〈그림 3〉 주요국 주가지수 추이



주: 2023년 6월 말 주가지수를 100으로 계산한 지수임
자료: 한국은행, Bloomberg

〈그림 4〉 한국, 미국 보험주가지수 추이



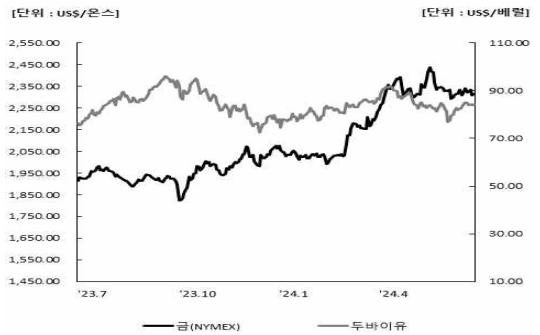
주: 2023년 6월 말 보험주가지수를 100으로 계산한 지수임
자료: 한국은행, Bloomberg

〈그림 5〉 한국, 미국 보험주가지수비 추이



주: 보험주가지수비=보험주가지수/주가지수로 계산함
자료: 한국거래소, Bloomberg

〈그림 6〉 국제유가, 금 가격 추이



자료: Bloomberg