

○ 국내 주요 경제지표

국내 지표		2023년 말	2024.6.5(수)	2024.6.12(수)	전주 대비
금리	CD금리(91일)	3.83%	3.60%	3.60%	0.00%p
	국고채(3년)	3.15%	3.35%	3.31%	-0.04%p
	회사채(3년, AA-)	3.90%	3.77%	3.75%	-0.02%p
환율	원/달러	1,289.40	1,373.10	1,377.40	0.3%
	원/엔(100엔)	912.66	886.76	876.40	-1.2%
	원/유로	1,426.59	1,494.00	1,479.40	-1.0%
	원/위안	180.84	189.16	189.52	0.2%
주가	KOSPI	2,655.28	2,689.50	2,728.17	1.4%
	KOSDAQ	866.57	850.75	870.67	2.3%
	KOSPI 보험지수	16,596.76	19,972.12	20,067.52	0.5%

- KOSPI 보험지수는 KOSPI에 상장되어 있는 11개(손해보험 7개사, 생명보험 4개사) 보험회사를 대상으로 함
- 이번 호는 목요일 휴일 관계로 수요일 기준으로 대체함

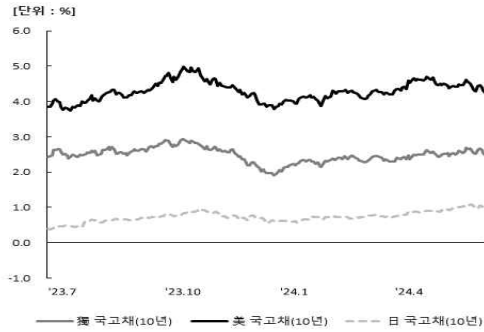
○ 해외 주요 경제지표

해외 지표		2023년 말	2024.6.5(수)	2024.6.12(수)	전주 대비
금리	LIBOR(3개월, US\$)	5.59%	5.60%	5.61%	0.01%p
	미국 국고채(10년)	3.88%	4.28%	4.32%	0.04%p
	독일 국고채(10년)	2.02%	2.51%	2.53%	0.02%p
	일본 국고채(10년)	0.61%	1.02%	0.99%	-0.03%p
환율	엔/달러	141.28	154.85	157.17	1.5%
	달러/유로	1.11	1.09	1.07	-1.3%
주가	미국 DowJones	37,689.54	38,807.33	38,712.21	-0.2%
	미국 Nasdaq	15,011.35	17,187.90	17,608.44	2.4%
	영국 FTSE100	7,733.24	8,246.95	8,215.48	-0.4%
	독일 DAX30	16,751.64	18,575.94	18,630.86	0.3%
	프랑스 CAC40	7,543.18	8,006.57	7,864.70	-1.8%
	일본 Nikkei225	33,464.17	38,490.17	38,876.71	1.0%
	중국 상해종합	2,974.94	3,065.40	3,037.47	-0.9%
	대만 가권	17,930.81	21,484.88	22,048.96	2.6%
	홍콩 항셱	17,047.39	18,424.96	17,937.84	-2.6%
	DowJones 보험지수	403.53	448.11	443.98	-0.9%
실물지표	두바이유(US\$/배럴)	76.51	77.40	82.86	7.1%
	금(NYMEX)(US\$/온스)	2,062.98	2,333.82	2,313.50	-0.9%

• DowJones 보험지수(DJTINN) 1991년 12월 31일을 100p로 하는 유동주식수 조정 시가총액식으로 산출되며, 뉴욕증권거래소에 상장된 글로벌 보험회사 중 상위 30개사를 대상으로 함

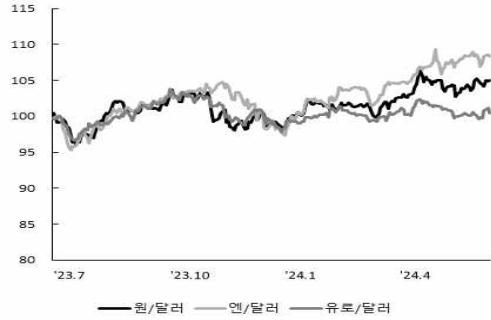
○ 주요지표 비교차트

〈그림 1〉 주요국 이자율 추이



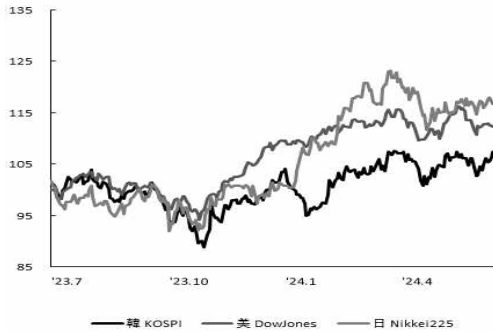
자료: 한국은행, Bloomberg

〈그림 2〉 주요국 통화의 대미달러 환율 추이



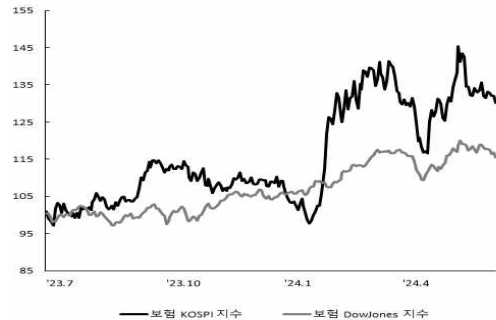
주: 2023년 6월 말 환율을 100으로 계산한 지수임
자료: 한국은행, Bloomberg

〈그림 3〉 주요국 주가지수 추이



주: 2023년 6월 말 주가지수를 100으로 계산한 지수임
자료: 한국은행, Bloomberg

〈그림 4〉 한국, 미국 보험주가지수 추이



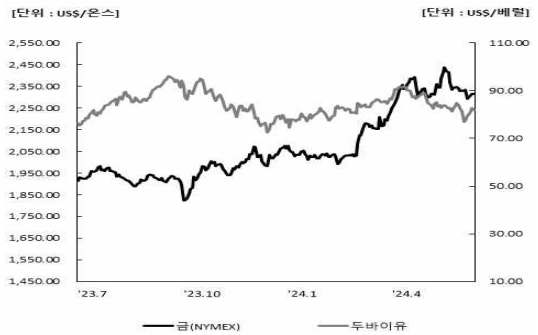
주: 2023년 6월 말 보험주가지수를 100으로 계산한 지수임
자료: 한국은행, Bloomberg

〈그림 5〉 한국, 미국 보험주가지수비 추이



주: 보험주가지수비=보험주가지수/주가지수로 계산함
자료: 한국거래소, Bloomberg

〈그림 6〉 국제유가, 금 가격 추이



자료: Bloomberg