

○ 국내 주요 경제지표

국내 지표		2023년 말	2024.5.23(목)	2024.5.30(목)	전주 대비
금리	CD금리(91일)	3.83%	3.60%	3.60%	0.00%p
	국고채(3년)	3.15%	3.40%	3.44%	0.04%p
	회사채(3년, AA-)	3.90%	3.84%	3.87%	0.03%p
환율	원/달러	1,289.40	1,363.10	1,364.80	0.1%
	원/엔(100엔)	912.66	869.63	865.63	-0.5%
	원/유로	1,426.59	1,475.69	1,474.05	-0.1%
	원/위안	180.84	188.01	187.77	-0.1%
주가	KOSPI	2,655.28	2,721.81	2,635.44	-3.2%
	KOSDAQ	866.57	846.58	831.99	-1.7%
	KOSPI 보험지수	16,596.76	20,451.20	20,217.22	-1.1%

• KOSPI 보험지수는 KOSPI에 상장되어 있는 11개(손해보험 7개사, 생명보험 4개사) 보험회사를 대상으로 함

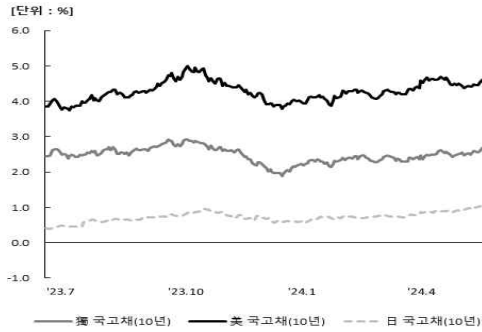
○ 해외 주요 경제지표

해외 지표		2023년 말	2024.5.23(목)	2024.5.30(목)	전주 대비
금리	LIBOR(3개월, US\$)	5.59%	5.60%	5.61%	0.01%p
	미국 국고채(10년)	3.88%	4.48%	4.55%	0.07%p
	독일 국고채(10년)	2.02%	2.60%	2.65%	0.05%p
	일본 국고채(10년)	0.61%	1.00%	1.06%	0.06%p
환율	엔/달러	141.28	156.75	157.67	0.6%
	달러/유로	1.11	1.08	1.08	-0.2%
주가	미국 DowJones	37,689.54	39,065.26	38,111.48	-2.4%
	미국 Nasdaq	15,011.35	16,736.03	16,737.08	0.0%
	영국 FTSE100	7,733.24	8,339.23	8,231.05	-1.3%
	독일 DAX30	16,751.64	18,691.32	18,496.79	-1.0%
	프랑스 CAC40	7,543.18	8,102.33	7,978.51	-1.5%
	일본 Nikkei225	33,464.17	39,103.22	38,054.13	-2.7%
	중국 상해종합	2,974.94	3,116.39	3,091.68	-0.8%
	대만 가권	17,930.81	21,607.43	21,364.48	-1.1%
	홍콩 항셱	17,047.39	45,435.00	45,442.00	0.0%
	DowJones 보험지수	403.53	446.57	446.74	0.0%
실물지표	두바이유(US\$/배럴)	76.51	82.90	83.89	1.2%
	금(NYMEX)(US\$/온스)	2,062.98	2,366.43	2,340.73	-1.1%

• DowJones 보험지수(DJTINN) 1991년 12월 31일을 100p로 하는 유동주식수 조정 시가총액식으로 산출되며, 뉴욕증권거래소에 상장된 글로벌 보험회사 중 상위 30개사를 대상으로 함

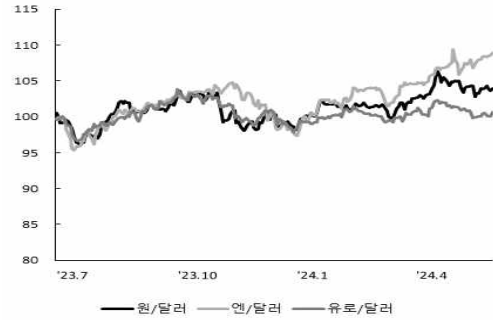
○ 주요지표 비교차트

〈그림 1〉 주요국 이자율 추이



자료: 한국은행, Bloomberg

〈그림 2〉 주요국 통화의 대미달러 환율 추이



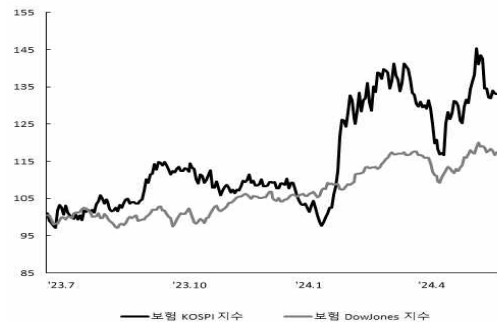
주: 2023년 6월 말 환율을 100으로 계산한 지수임
 자료: 한국은행, Bloomberg

〈그림 3〉 주요국 주가지수 추이



주: 2023년 6월 말 주가지수를 100으로 계산한 지수임
 자료: 한국은행, Bloomberg

〈그림 4〉 한국, 미국 보험주가지수 추이



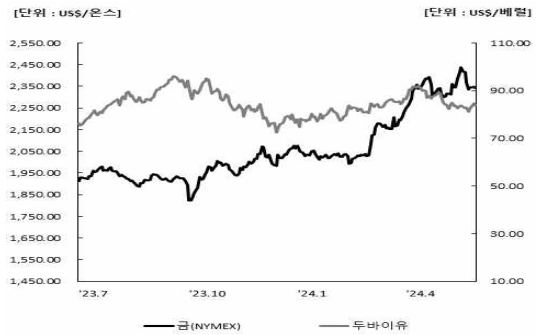
주: 2023년 6월 말 보험주가지수를 100으로 계산한 지수임
 자료: 한국은행, Bloomberg

〈그림 5〉 한국, 미국 보험주가지수비 추이



주: 보험주가지수비=보험주가지수/주가지수로 계산함
 자료: 한국거래소, Bloomberg

〈그림 6〉 국제유가, 금 가격 추이



자료: Bloomberg