

김가현 연구원

○ 국내 주요 경제지표

국내 지표		2023년 말	2024.5.9(목)	2024.5.16(목)	전주 대비
금리	CD금리(91일)	3.83%	3.58%	3.60%	0.02%p
	국고채(3년)	3.15%	3.45%	3.38%	-0.07%p
	회사채(3년, AA-)	3.90%	3.91%	3.82%	-0.09%p
환율	원/달러	1,289.40	1,364.40	1,369.00	0.3%
	원/엔(100엔)	912.66	877.12	885.37	0.9%
	원/유로	1,426.59	1,466.53	1,490.70	1.6%
	원/위안	180.84	188.74	189.08	0.2%
주가	KOSPI	2,655.28	2,712.14	2,753.00	1.5%
	KOSDAQ	866.57	870.15	870.37	0.0%
	KOSPI 보험지수	16,596.76	19,847.54	22,089.86	11.3%

• KOSPI 보험지수는 KOSPI에 상장되어 있는 11개(손해보험 7개사, 생명보험 4개사) 보험회사를 대상으로 함

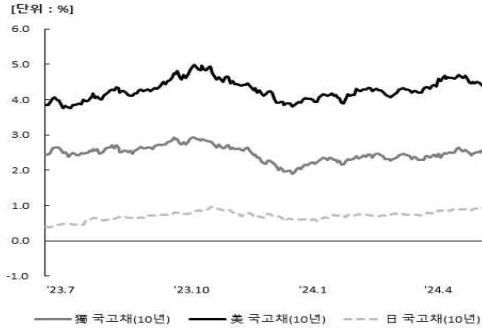
○ 해외 주요 경제지표

해외 지표		2023년 말	2024.5.9(목)	2024.5.16(목)	전주 대비
금리	LIBOR(3개월, US\$)	5.59%	5.59%	5.59%	0.00%p
	미국 국고채(10년)	3.88%	4.45%	4.38%	-0.07%p
	독일 국고채(10년)	2.02%	2.50%	2.46%	-0.04%p
	일본 국고채(10년)	0.61%	0.92%	0.93%	0.01%p
환율	엔/달러	141.28	155.56	154.63	-0.6%
	달러/유로	1.11	1.07	1.09	1.3%
주가	미국 DowJones	37,689.54	39,387.76	39,869.38	1.2%
	미국 Nasdaq	15,011.35	16,346.26	16,698.32	2.2%
	영국 FTSE100	7,733.24	8,381.35	8,438.65	0.7%
	독일 DAX30	16,751.64	18,686.60	18,738.81	0.3%
	프랑스 CAC40	7,543.18	8,187.65	8,188.49	0.0%
	일본 Nikkei225	33,464.17	38,073.98	38,920.26	2.2%
	중국 상해종합	2,974.94	3,154.32	3,122.40	-1.0%
	대만 가권	17,930.81	20,560.77	21,304.26	3.6%
	홍콩 항셱	17,047.39	18,537.81	19,376.53	4.5%
	DowJones 보험지수	403.53	444.56	451.50	1.6%
실물지표	두바이유(US\$/배럴)	76.51	84.42	82.67	-2.1%
	금(NYMEX)(US\$/온스)	2,062.98	2,311.87	2,384.95	3.2%

• DowJones 보험지수(DJTINN) 1991년 12월 31일을 100p로 하는 유동주식수 조정 시가총액식으로 산출되며, 뉴욕증권거래소에 상장된 글로벌 보험회사 중 상위 30개사를 대상으로 함

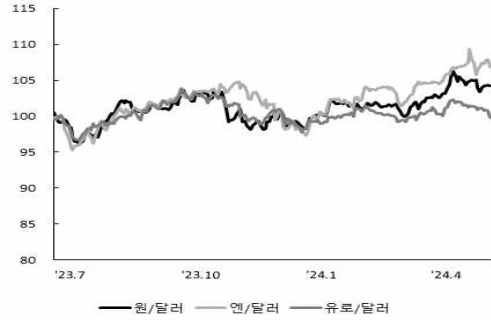
○ 주요지표 비교차트

〈그림 1〉 주요국 이자율 추이



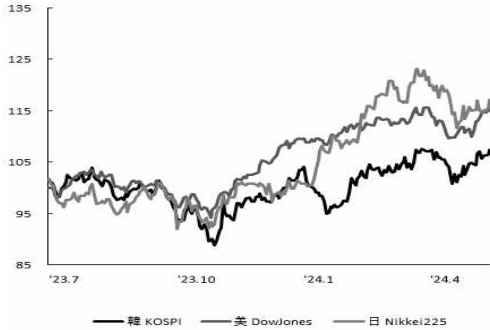
자료: 한국은행, Bloomberg

〈그림 2〉 주요국 통화의 대미달러 환율 추이



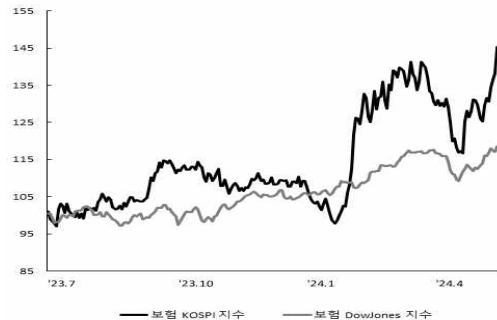
주: 2023년 6월 말 환율을 100으로 계산한 지수임
자료: 한국은행, Bloomberg

〈그림 3〉 주요국 주가지수 추이



주: 2023년 6월 말 주가지수를 100으로 계산한 지수임
자료: 한국은행, Bloomberg

〈그림 4〉 한국, 미국 보험주가지수 추이



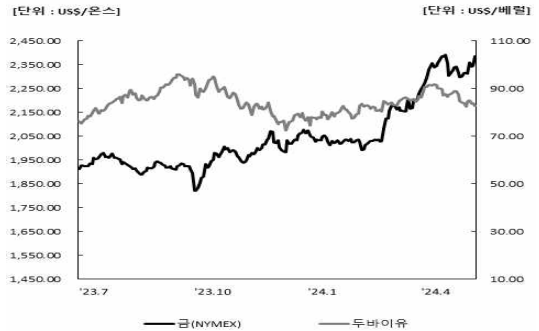
주: 2023년 6월 말 보험주가지수를 100으로 계산한 지수임
자료: 한국은행, Bloomberg

〈그림 5〉 한국, 미국 보험주가지수비 추이



주: 보험주가지수비=보험주가지수/주가지수로 계산함
자료: 한국거래소, Bloomberg

〈그림 6〉 국제유가, 금 가격 추이



자료: Bloomberg