

금융시장
주요지표



최예린 연구원

▣ 국내 주요 경제지표

국내 지표		2019년 말	2020.1.23(목)	2020.1.30(목)	전주 대비
금리	CD금리(91일)	1.53%	1.46%	1.43%	-0.03%p
	국고채(3년)	1.36%	1.42%	1.30%	-0.12%p
	회사채(3년, AA-)	1.94%	2.01%	1.90%	-0.11%p
환율	원/달러	1,157.80	1,165.10	1,176.00	0.9%
	원/엔(100엔)	1,063.47	1,060.87	1,078.45	1.7%
	원/유로	1,297.43	1,292.74	1,294.95	0.2%
	원/위안	165.74	168.69	169.00	0.2%
주가	KOSPI	2,197.67	2,246.13	2,148.00	-4.4%
	KOSDAQ	669.83	685.57	656.39	-4.3%
	KOSPI 보험지수	13,698.26	12,867.99	12,211.51	-5.1%

* KOSPI 보험지수는 KOSPI에 상장되어 있는 13개(손해보험 8사, 생명보험 5사) 보험회사를 대상으로 함

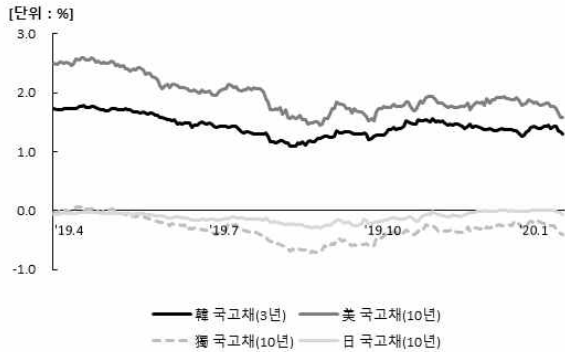
■ 해외 주요 경제지표

해외 지표		2019년 말	2020.1.23(목)	2020.1.30(목)	전주 대비
금리	LIBOR(3개월, US\$)	1.91%	1.79%	1.78%	-0.01%p
	미국 국고채(10년)	1.92%	1.73%	1.59%	-0.14%p
	독일 국고채(10년)	-0.19%	-0.31%	-0.41%	-0.10%p
	일본 국고채(10년)	-0.01%	-0.02%	-0.06%	-0.04%p
환율	엔/달러	108.87	109.83	109.05	-0.7%
	달러/유로	1.12	1.11	1.10	-0.8%
주가	미국 DowJones	28,538.44	29,160.09	28,859.44	-1.0%
	미국 Nasdaq	8,972.60	9,402.48	9,298.93	-1.1%
	영국 FTSE100	7,542.44	7,507.67	7,381.96	-1.7%
	독일 DAX30	13,249.01	13,388.42	13,157.12	-1.7%
	프랑스 CAC40	5,978.06	5,971.79	5,871.77	-1.7%
	일본 Nikkei225	23,656.62	23,795.44	22,977.75	-3.4%
	중국 상해종합	3,050.12	2,976.53	2,976.53	0.0%
	대만 가권	11,997.14	12,118.71	11,421.74	-5.8%
	홍콩 항셱	28,189.75	27,909.12	26,449.13	-5.2%
	DowJones 보험지수	346.33	347.16	344.30	-0.8%
실물지표	두바이유(US\$/배럴)	65.38	61.88	57.74	-6.7%
	금(NYMEX)(US\$/온스)	1,522.77	1,554.75	1,580.35	1.6%

* DowJones 보험지수(DJTINN) 1991년 12월 31일을 100p로 하는 유통주식수 조정 시가총액식으로 산출되며, 뉴욕증권거래소에 상장된 글로벌 보험회사 중 상위 30개사를 대상으로 함

■ 주요지표 비교차트

〈그림 1〉 주요국 이자율 추이



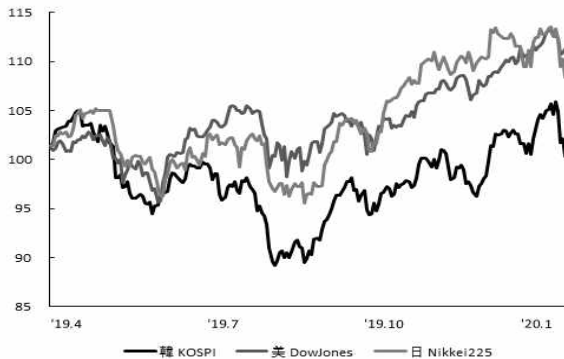
자료: 한국은행, Bloomberg

〈그림 2〉 주요국 통화의 대미달러 환율 추이



주: 2019년 3월 말 환율을 100으로 계산한 지수임
자료: 한국은행

〈그림 3〉 주요국 주가지수 추이



주: 2019년 3월 말 주가지수를 100으로 계산한 지수임
자료: 한국거래소, Bloomberg

〈그림 4〉 한국, 미국 보험주가지수 추이



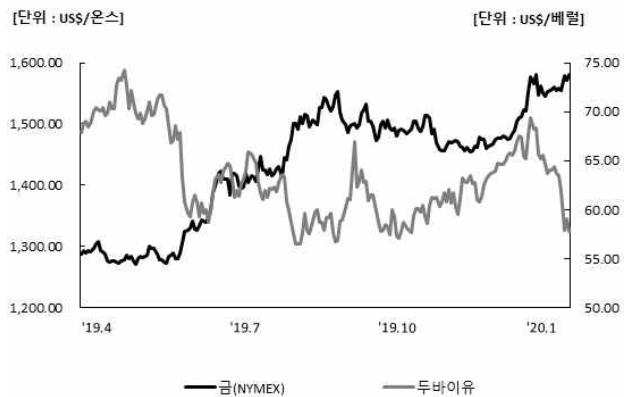
주: 2019년 3월 말 보험주가지수를 100으로 계산한 지수임
자료: 한국거래소, Bloomberg

〈그림 5〉 한국, 미국 보험주가지수비 추이



주: 보험주가지수비=보험주가지수/주가지수로 계산함
자료: 한국거래소, Bloomberg

〈그림 6〉 국제유가, 금 가격 추이



자료: Bloomberg