

김가현 연구원

○ 국내 주요 경제지표

국내 지표		2023년 말	2024.4.25(목)	2024.5.2(목)	전주 대비
금리	CD금리(91일)	3.83%	0.65%	0.65%	-0.00%p
	국고채(3년)	3.15%	0.98%	0.98%	-0.00%p
	회사채(3년, AA-)	3.90%	2.24%	2.23%	-0.01%p
환율	원/달러	1,289.40	1,107.20	1,103.30	-0.4%
	원/엔(100엔)	912.66	1,106.28	1,056.14	-0.4%
	원/유로	1,426.59	1,319.39	1,336.54	1.3%
	원/위안	180.84	168.35	168.34	0.0%
주가	KOSPI	2,655.28	2,625.91	2,691.57	2.5%
	KOSDAQ	866.57	874.53	906.54	3.7%
	KOSPI 보험지수	16,596.76	12,565.90	12,375.45	-1.5%

• KOSPI 보험지수는 KOSPI에 상장되어 있는 11개(손해보험 7개사, 생명보험 4개사) 보험회사를 대상으로 함

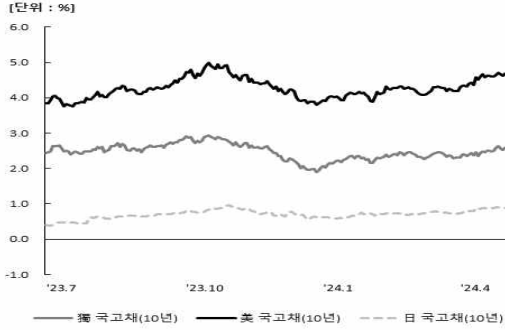
○ 해외 주요 경제지표

해외 지표		2023년 말	2024.4.25(목)	2024.5.2(목)	전주 대비
금리	LIBOR(3개월, US\$)	5.59%	0.22%	0.24%	0.02%p
	미국 국고채(10년)	3.88%	0.91%	0.93%	0.02%p
	독일 국고채(10년)	2.02%	-0.60%	-0.57%	0.03%p
	일본 국고채(10년)	0.61%	0.02%	0.01%	-0.01%p
환율	엔/달러	141.28	104.29	103.45	-0.8%
	달러/유로	1.11	1.21	1.22	1.0%
주가	미국 DowJones	37,689.54	29,999.26	30,303.37	1.0%
	미국 Nasdaq	15,011.35	12,405.81	12,764.75	2.9%
	영국 FTSE100	7,733.24	6,599.76	6,551.06	-0.7%
	독일 DAX30	16,751.64	13,295.73	13,667.25	2.8%
	프랑스 CAC40	7,543.18	5,549.65	5,549.46	0.0%
	일본 Nikkei225	33,464.17	26,756.24	26,806.67	0.2%
	중국 상해종합	2,974.94	3,373.28	3,404.87	0.9%
	대만 가권	17,930.81	14,249.49	14,258.93	0.1%
	홍콩 항셱	17,047.39	26,410.59	26,678.38	1.0%
	DowJones 보험지수	403.53	330.85	334.97	1.2%
실물지표	두바이유(US\$/배럴)	76.51	48.38	51.24	5.9%
	금(NYMEX)(US\$/온스)	2,062.98	1,836.01	1,875.03	2.1%

• DowJones 보험지수(DJTINN) 1991년 12월 31일을 100p로 하는 유동주식수 조정 시가총액식으로 산출되며, 뉴욕증권거래소에 상장된 글로벌 보험회사 중 상위 30개사를 대상으로 함

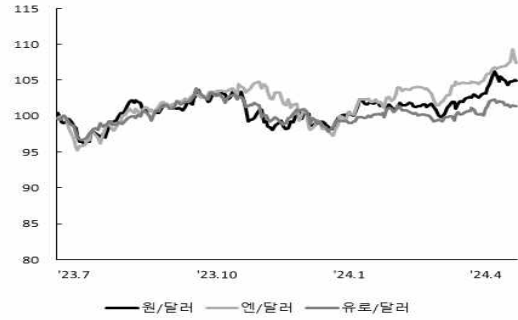
○ 주요지표 비교차트

〈그림 1〉 주요국 이자율 추이



자료: 한국은행, Bloomberg

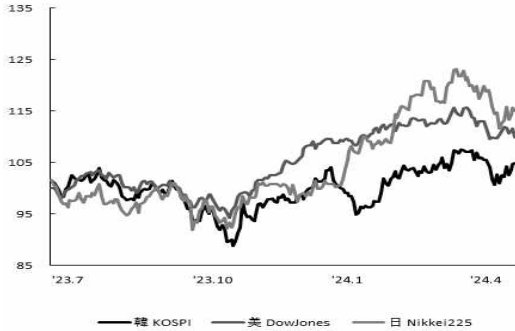
〈그림 2〉 주요국 통화의 대미달러 환율 추이



주: 2023년 6월 말 환율을 100으로 계산한 지수임

자료: 한국은행, Bloomberg

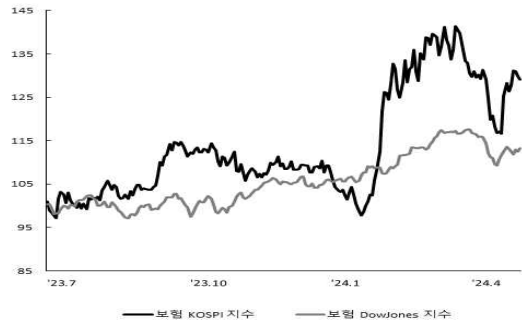
〈그림 3〉 주요국 주가지수 추이



주: 2023년 6월 말 주가지수를 100으로 계산한 지수임

자료: 한국은행, Bloomberg

〈그림 4〉 한국, 미국 보험주가지수 추이



주: 2023년 6월 말 보험주가지수를 100으로 계산한 지수임

자료: 한국은행, Bloomberg

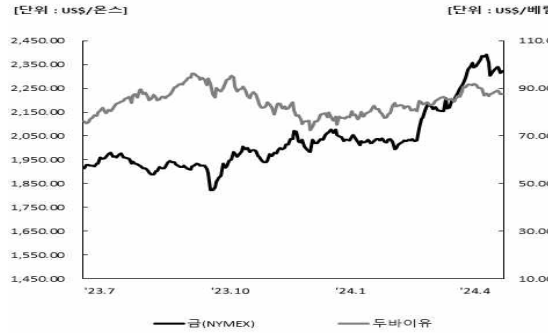
〈그림 5〉 한국, 미국 보험주가지수비 추이



주: 보험주가지수비=보험주가지수/주가지수로 계산함

자료: 한국거래소, Bloomberg

〈그림 6〉 국제유가, 금 가격 추이



자료: Bloomberg