

금융시장
주요지표



최예린 연구원

▣ 국내 주요 경제지표

국내 지표		2018년 말	2019.12.12(목)	2019.12.19(목)	전주 대비
금리	CD금리(91일)	1.93%	1.53%	1.53%	0.00%p
	국고채(3년)	1.82%	1.38%	1.38%	0.00%p
	회사채(3년, AA-)	2.29%	1.94%	1.95%	0.01%p
환율	원/달러	1,118.10	1,193.30	1,165.30	-2.3%
	원/엔(100엔)	1,013.18	1,099.36	1,063.57	-3.3%
	원/유로	1,279.16	1,328.50	1,295.29	-2.5%
	원/위안	162.76	169.64	166.40	-1.9%
주가	KOSPI	2,041.04	2,137.35	2,196.56	2.8%
	KOSDAQ	675.66	636.94	647.85	1.7%
	KOSPI 보험지수	16,303.30	14,014.28	14,240.48	1.6%

* KOSPI 보험지수는 KOSPI에 상장되어 있는 13개(손해보험 8사, 생명보험 5사) 보험회사를 대상으로 함

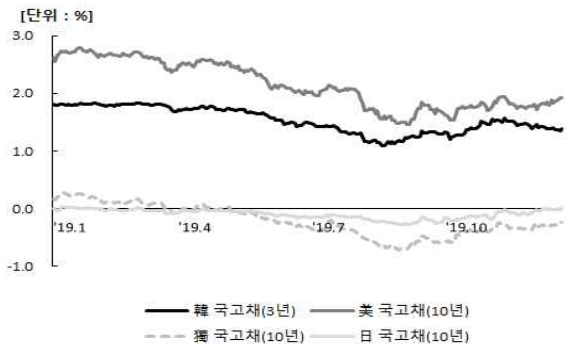
■ 해외 주요 경제지표

해외 지표		2018년 말	2019.12.12(목)	2019.12.19(목)	전주 대비
금리	LIBOR(3개월, US\$)	2.81%	1.89%	1.91%	0.02%p
	미국 국고채(10년)	2.68%	1.89%	1.92%	0.03%p
	독일 국고채(10년)	0.24%	-0.27%	-0.24%	0.03%p
	일본 국고채(10년)	0.00%	-0.01%	0.00%	0.01%p
환율	엔/달러	110.36	108.55	109.57	0.9%
	달러/유로	1.14	1.11	1.11	-0.2%
주가	미국 DowJones	23,327.46	28,132.05	28,376.96	0.9%
	미국 Nasdaq	6,635.28	8,717.32	8,887.22	1.9%
	영국 FTSE100	6,728.13	7,273.47	7,573.82	4.1%
	독일 DAX30	10,558.96	13,221.64	13,211.96	-0.1%
	프랑스 CAC40	4,730.69	5,884.26	5,972.28	1.5%
	일본 Nikkei225	20,014.77	23,424.81	23,864.85	1.9%
	중국 상해종합	2,493.90	2,915.70	3,017.07	3.5%
	대만 가권	9,727.41	11,836.42	12,018.90	1.5%
	홍콩 항셱	25,845.70	26,994.14	27,800.49	3.0%
	DowJones 보험지수	278.51	340.60	344.11	1.0%
실물지표	두바이유(US\$/배럴)	52.35	63.92	65.50	2.5%
	금(NYMEX)(US\$/온스)	1,282.45	1,474.90	1,474.50	0.0%

* DowJones 보험지수(DJTINN) 1991년 12월 31일을 100p로 하는 유통주식수 조정 시가총액식으로 산출되며, 뉴욕증권거래소에 상장된 글로벌 보험회사 중 상위 30개사를 대상으로 함

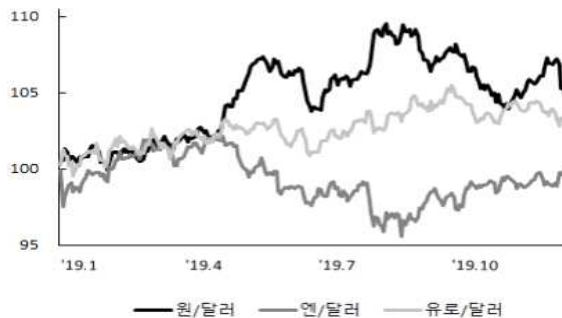
■ 주요지표 비교차트

〈그림 1〉 주요국 이자율 추이



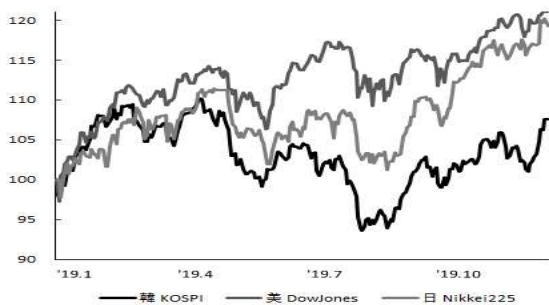
자료: 한국은행, Bloomberg

〈그림 2〉 주요국 통화의 대미달러 환율 추이



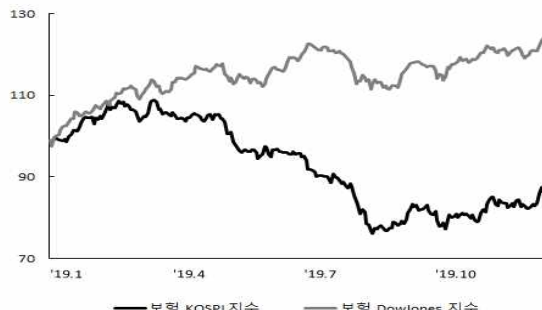
주: 2018년 12월 말 환율을 100으로 계산한 지수임
 자료: 한국은행

〈그림 3〉 주요국 주가지수 추이



주: 2018년 12월 말 주가지수를 100으로 계산한 지수임
 자료: 한국거래소, Bloomberg

〈그림 4〉 한국, 미국 보험주가지수 추이



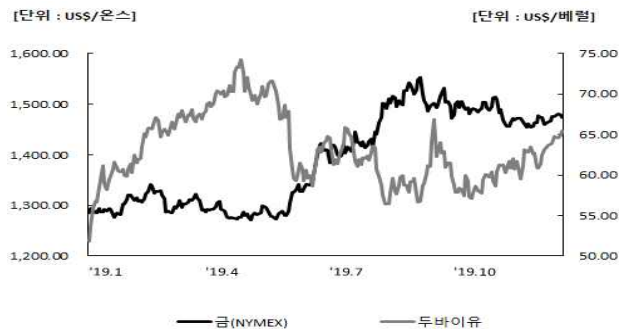
주: 2018년 12월 말 보험주가지수를 100으로 계산한 지수임
 자료: 한국거래소, Bloomberg

〈그림 5〉 한국, 미국 보험주가지수비 추이



주: 보험주가지수비=보험주가지수/주가지수로 계산함
 자료: 한국거래소, Bloomberg

〈그림 6〉 국제유가, 금 가격 추이



자료: Bloomberg