



김가현 연구원

## ○ 국내 주요 경제지표

국내 지표		2023년 말	2024.3.28(목)	2024.4.4(목)	전주 대비
금리	CD금리(91일)	3.83%	3.64%	3.62%	-0.02%p
	국고채(3년)	3.15%	3.29%	3.34%	0.05%p
	회사채(3년, AA-)	3.90%	3.90%	3.92%	0.02%p
환율	원/달러	1,289.40	1,345.80	1,349.10	0.2%
	원/엔(100엔)	912.66	889.17	889.88	0.1%
	원/유로	1,426.59	1,455.01	1,462.02	0.5%
	원/위안	180.84	185.57	185.92	0.2%
주가	KOSPI	2,655.28	2,745.82	2,742.00	-0.1%
	KOSDAQ	866.57	910.05	882.90	-3.0%
	KOSPI 보험지수	16,596.76	20,194.90	19,778.66	-2.1%

\* KOSPI 보험지수는 KOSPI에 상장되어 있는 11개(손해보험 7개사, 생명보험 4개사) 보험회사를 대상으로 함

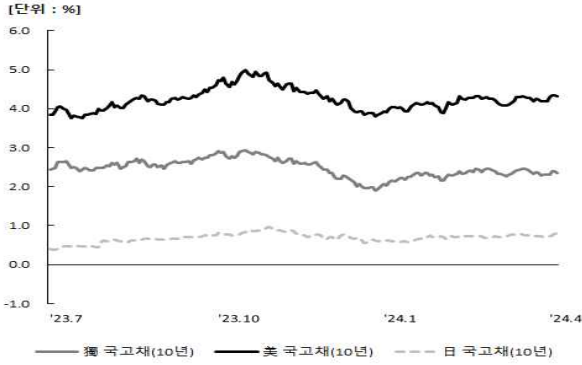
○ 해외 주요 경제지표

해외 지표		2023년 말	2024.3.28(목)	2024.4.4(목)	전주 대비
금리	LIBOR(3개월, US\$)	5.59%	5.56%	5.57%	0.01%p
	미국 국고채(10년)	3.88%	4.20%	4.31%	0.11%p
	독일 국고채(10년)	2.02%	2.30%	2.36%	0.06%p
	일본 국고채(10년)	0.61%	0.71%	0.79%	0.08%p
환율	엔/달러	141.28	151.36	151.61	0.2%
	달러/유로	1.11	1.08	1.08	0.2%
주가	미국 DowJones	37,689.54	39,807.37	38,596.98	-3.0%
	미국 Nasdaq	15,011.35	16,379.46	16,049.08	-2.0%
	영국 FTSE100	7,733.24	7,952.62	7,975.89	0.3%
	독일 DAX30	16,751.64	18,492.49	18,403.13	-0.5%
	프랑스 CAC40	7,543.18	8,205.81	8,151.55	-0.7%
	일본 Nikkei225	33,464.17	40,168.07	39,773.14	-1.0%
	중국 상해종합	2,974.94	3,010.66	3,069.30	1.9%
	대만 가권	17,930.81	20,146.55	20,337.60	0.9%
	홍콩 항셱	17,047.39	16,541.42	16,725.10	1.1%
	DowJones 보험지수	403.53	447.14	440.79	-1.4%
실물지표	두바이유(US\$/배럴)	76.51	85.35	90.55	6.1%
	금(NYMEX)(US\$/온스)	2,062.98	2,212.27	2,294.56	3.7%

\* DowJones 보험지수(DJTINN) 1991년 12월 31일을 100p로 하는 유통주식수 조정 시가총액식으로 산출되며, 뉴욕증권거래소에 상장된 글로벌 보험회사 중 상위 30개사를 대상으로 함

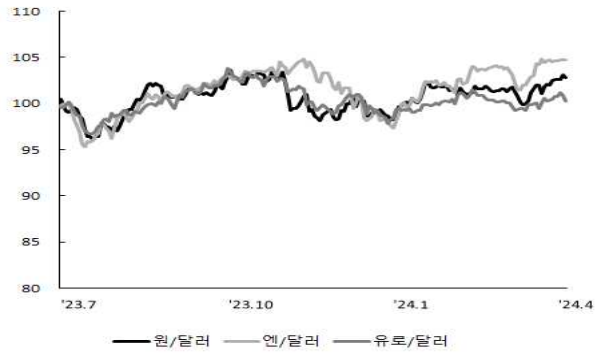
○ 주요지표 비교차트

〈그림 1〉 주요국 이자율 추이



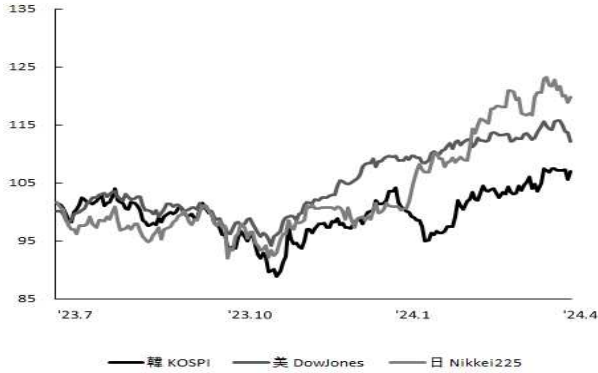
자료: 한국은행, Bloomberg

〈그림 2〉 주요국 통화의 대미달러 환율 추이



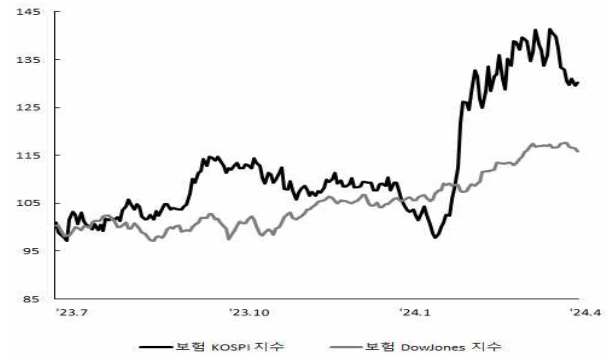
주: 2023년 6월 말 환율을 100으로 계산한 지수임  
자료: 한국은행

〈그림 3〉 주요국 주가지수 추이



주: 2023년 6월 말 주가지수를 100으로 계산한 지수임  
자료: 한국거래소, Bloomberg

〈그림 4〉 한국, 미국 보험주가지수 추이



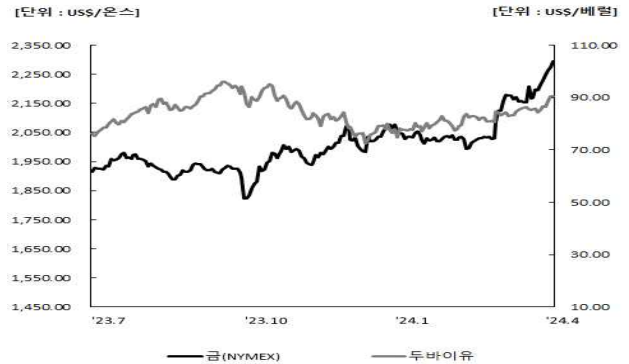
주: 2023년 6월 말 보험주가지수를 100으로 계산한 지수임  
자료: 한국거래소, Bloomberg

〈그림 5〉 한국, 미국 보험주가지수비 추이



주: 보험주가지수비=보험주가지수/주가지수로 계산함  
자료: 한국거래소, Bloomberg

〈그림 6〉 국제유가, 금 가격 추이



자료: Bloomberg