

【 국내외 주요 경제지표 】

◆ 국내 주요 경제지표

국내 지표		08년 말	09.1.8(목)	09.1.15(목)	전주대비
금리	CD금리(91일)	3.93	3.25	2.98	-0.27
	국고채(3년)	3.41	3.26	3.56	0.30
	회사채(3년, AA-)	7.72	7.25	7.38	0.13
환율	원/달러	1,257.50	1,321.00	1,372.60	51.60
	원/엔(100엔)	1,384.91	1,447.12	1,526.13	79.01
	원/유로	1,759.49	1,810.30	1,804.69	-5.61
	원/위안	184.30	193.28	200.78	7.50
주가	KOSPI	1,124.47	1,205.70	1,111.34	-7.8%
	KOSDAQ	332.05	356.52	343.35	-3.7%
	KOSPI 보험지수	14,168.88	13,855.01	12,891.12	-7.0%

* KOSPI 보험지수는 1980년 1월 4일을 100p로 하는 시가총액식으로 산출되며, KOSPI에 상장되어 있는 11개 손해보험사를 대상으로 함.

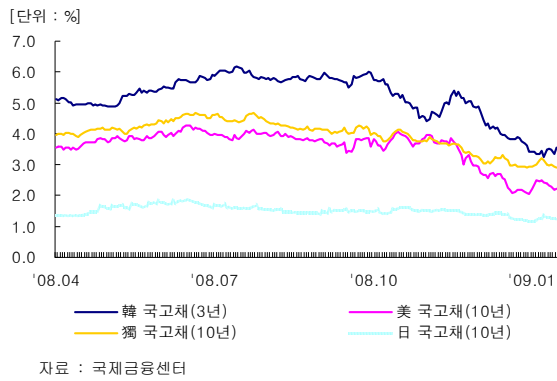
◆ 해외 주요 경제지표

해외 지표		08년 말	09.1.8(목)	09.1.15(목)	전주대비
금리	LIBOR(3개월, \$)	1.43	1.40	1.09	-0.31
	미국 국고채(10년)	2.21	2.44	2.21	-0.23
	독일 국고채(10년)	2.95	3.13	2.89	-0.24
	일본 국고채(10년)	1.17	1.32	1.23	-0.10
환율	엔/달러	90.80	91.29	89.94	-1.35
	달러/유로	1.3992	1.3704	1.3148	-0.0556
	위안/달러	6.8230	6.8347	6.8363	0.0016
주가	미국 DowJones	8,776.39	8,742.46	8,212.49	-6.1%
	미국 Nasdaq	1,577.03	1,617.01	1,511.84	-6.5%
	영국 FTSE100	4,434.17	4,505.37	4,121.11	-8.5%
	독일 DAX30	4,810.20	4,879.91	4,336.73	-11.1%
	프랑스 CAC40	3,217.97	3,324.33	2,995.88	-9.9%
	일본 Nikkei225	8,859.56	8,876.42	8,023.31	-9.6%
	중국 상해종합	1,820.80	1,878.18	1,920.20	2.2%
	대만 가권	4,591.22	4,535.79	4,320.77	-4.7%
	홍콩 항셱	14,387.48	14,415.91	13,242.96	-8.1%
	DowJones 보험지수	154.83	154.36	134.66	-12.8%
실물 지표	두바이유	37.02	46.95	46.04	-1.9%
	금(NYMEX)	882.05	857.40	817.80	-4.6%

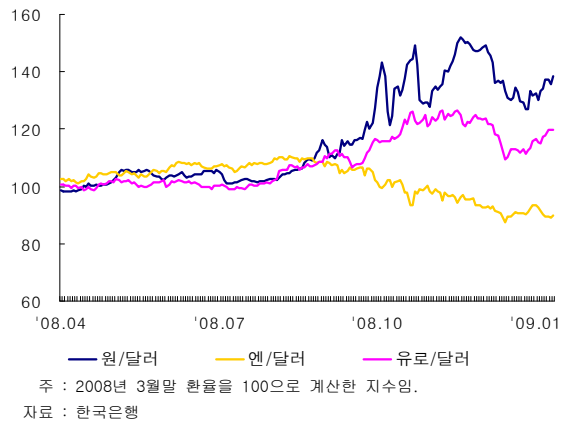
* DowJones 보험지수(DJTINN) 1991년 12월 31일을 100p로 하는 유통주식수 조정 시가총액식으로 산출되며, 뉴욕증권거래소에 상장된 글로벌 보험사 중 상위 30개사를 대상으로 함.

◆ 주요 지표 비교차트

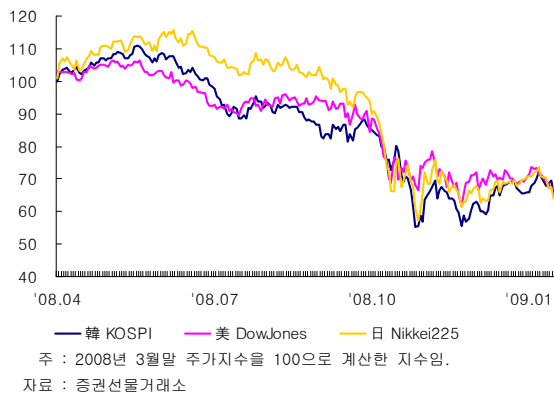
<그림 1> 주요국 이자율 추이



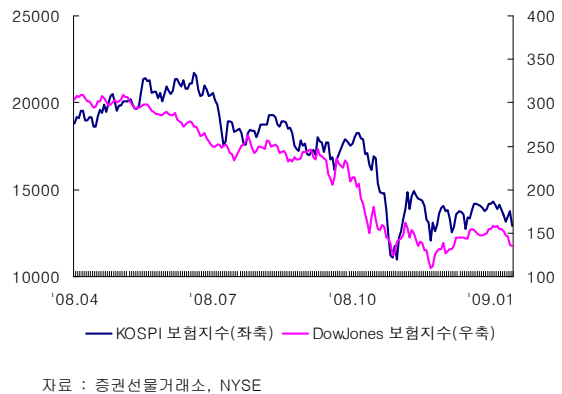
<그림 2> 주요국 통화의 대미달러 환율 추이



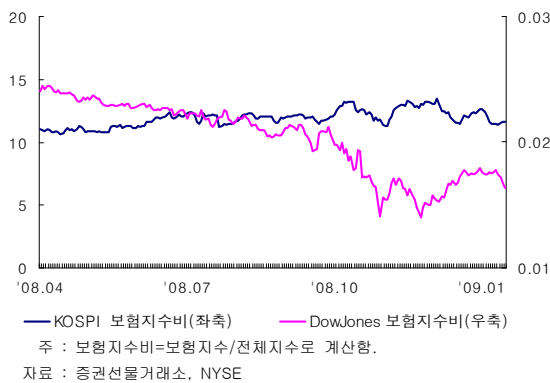
<그림 3> 주요국 주가지수 추이



<그림 4> 한국, 미국 보험지수 추이



<그림 5> 한국, 미국 보험지수비 추이



<그림 6> 국제유가, 금 가격 추이

