

【 국내외 주요 경제지표 】

◆ 국내 주요 경제지표

국내 지표		07년 말	08.12.24(수)	08.12.31(수)	전주대비
금리	CD금리(91일)	5.82	3.98	3.93	-0.05
	국고채(3년)	5.74	3.75	3.41	-0.34
	회사채(3년, AA-)	6.77	8.02	7.72	-0.30
환율	원/달러	938.20	1,319.00	1,257.50	-61.50
	원/엔(100엔)	838.20	1,457.62	1,384.91	-72.71
	원/유로	1,371.65	1,848.58	1,759.49	-89.09
	원/위안	128.45	193.08	184.30	-8.78
주가	KOSPI	1,897.13	1,128.51	1,124.47	-0.4%
	KOSDAQ	704.23	333.73	332.05	-0.5%
	KOSPI 보험지수	24,539.56	13,936.23	14,168.88	1.7%

* KOSPI 보험지수는 1980년 1월 4일을 100p로 하는 시가총액식으로 산출되며, KOSPI에 상장되어 있는 11개 손해보험사를 대상으로 함.

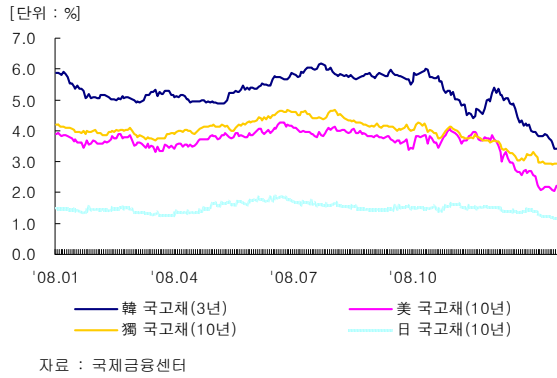
◆ 해외 주요 경제지표

해외 지표		07년 말	08.12.24(수)	08.12.31(수)	전주대비
금리	LIBOR(3개월, \$)	4.70	1.47	1.43	-0.04
	미국 국고채(10년)	4.03	2.18	2.21	0.03
	독일 국고채(10년)	4.31	2.94	2.95	0.01
	일본 국고채(10년)	1.51	1.22	1.17	-0.04
환율	엔/달러	111.93	90.49	90.80	0.31
	달러/유로	1.4620	1.4015	1.3992	-0.0023
	위안/달러	7.3041	6.8313	6.8231	-0.0082
주가	미국 DowJones	13,264.82	8,468.48	8,776.39	3.6%
	미국 Nasdaq	2,652.28	1,524.90	1,577.03	3.4%
	영국 FTSE100	6,456.90	4,216.59	4,434.17	5.2%
	독일 DAX30	8,067.32	4,629.38	4,810.20	3.9%
	프랑스 CAC40	5,614.08	3,116.21	3,217.97	3.3%
	일본 Nikkei225	15,307.78	8,599.50	8,859.56	3.0%
	중국 상해종합	5,261.56	1,863.80	1,820.80	-2.3%
	대만 가권	8,506.28	4,423.09	4,591.22	3.8%
	홍콩 항셱	27,370.60	14,184.14	14,387.48	1.4%
	DowJones 보험지수	318.58	147.74	154.83	4.8%
실물 지표	두바이유	89.06	36.64	37.02	1.0%
	금(NYMEX)	833.92	848.00	882.05	4.0%

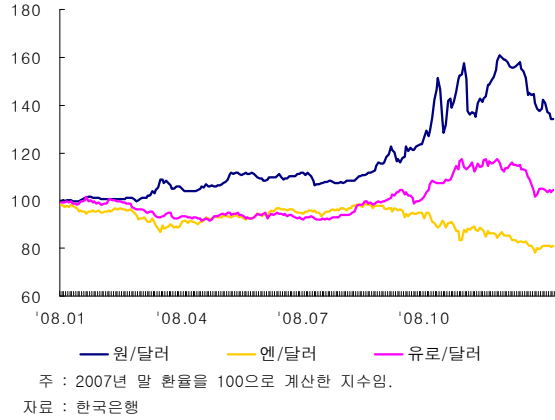
* DowJones 보험지수(DJTINN) 1991년 12월 31일을 100p로 하는 유통주식수 조정 시가총액식으로 산출되며, 뉴욕증권거래소에 상장된 글로벌 보험사 중 상위 30개사를 대상으로 함.

◆ 주요 지표 비교차트

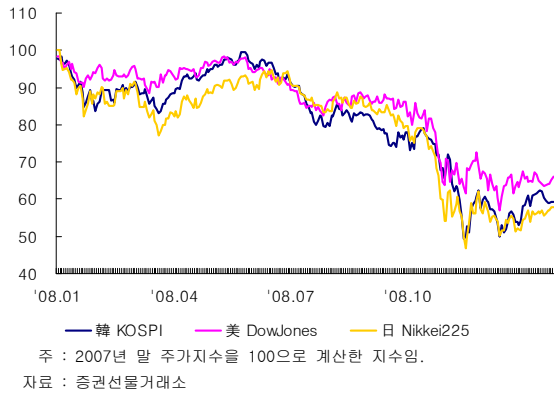
<그림 1> 주요국 이자율 추이



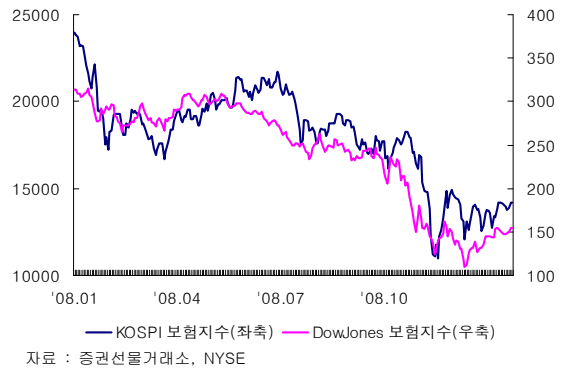
<그림 2> 주요국 통화의 대미달러 환율 추이



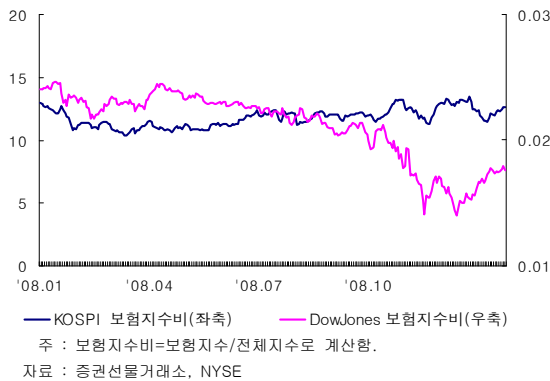
<그림 3> 주요국 주가지수 추이



<그림 4> 한국, 미국 보험지수 추이



<그림 5> 한국, 미국 보험지수비 추이



<그림 6> 국제유가, 금 가격 추이

