

【 국내외 주요 경제지표 】

◆ 국내 주요 경제지표

국내 지표		08년 말	08.12.31(수)	09.1.8(목)	전주대비
금리	CD금리(91일)	3.93	3.93	3.25	-0.68
	국고채(3년)	3.41	3.41	3.26	-0.15
	회사채(3년, AA-)	7.72	7.72	7.25	-0.47
환율	원/달러	1,257.50	1,257.50	1,321.00	63.50
	원/엔(100엔)	1,384.91	1,384.91	1,447.12	62.21
	원/유로	1,759.49	1,759.49	1,810.30	50.81
	원/위안	184.30	184.30	193.28	8.98
주가	KOSPI	1,124.47	1,124.47	1,205.70	7.2%
	KOSDAQ	332.05	332.05	356.52	7.4%
	KOSPI 보험지수	14,168.88	14,168.88	13,855.01	-2.2%

* KOSPI 보험지수는 1980년 1월 4일을 100p로 하는 시가총액식으로 산출되며, KOSPI에 상장되어 있는 11개 손해보험사를 대상으로 함.

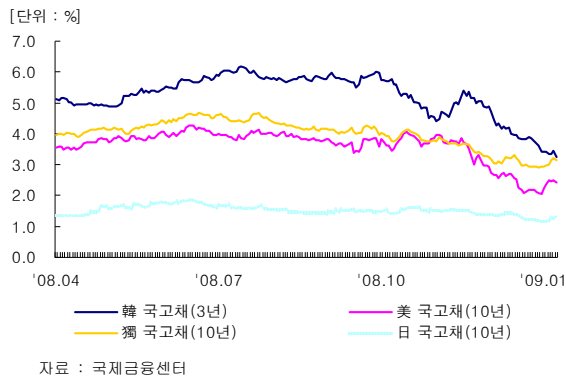
◆ 해외 주요 경제지표

해외 지표		08년 말	08.12.31(수)	09.1.8(목)	전주대비
금리	LIBOR(3개월, \$)	1.43	1.43	1.40	-0.03
	미국 국고채(10년)	2.21	2.21	2.44	0.23
	독일 국고채(10년)	2.95	2.95	3.13	0.18
	일본 국고채(10년)	1.17	1.17	1.32	0.15
환율	엔/달러	90.80	90.80	91.28	0.48
	달러/유로	1.3992	1.3992	1.3704	-0.0288
	위안/달러	6.8230	6.8230	6.8346	0.0116
주가	미국 DowJones	8,776.39	8,776.39	8,742.46	-0.4%
	미국 Nasdaq	1,577.03	1,577.03	1,617.01	2.5%
	영국 FTSE100	4,434.17	4,434.17	4,505.37	1.6%
	독일 DAX30	4,810.20	4,810.20	4,879.91	1.4%
	프랑스 CAC40	3,217.97	3,217.97	3,324.33	3.3%
	일본 Nikkei225	8,859.56	8,859.56	8,876.42	0.2%
	중국 상해종합	1,820.80	1,820.80	1,878.18	3.2%
	대만 가권	4,591.22	4,591.22	4,535.79	-1.2%
	홍콩 항셱	14,387.48	14,387.48	14,415.91	0.2%
	DowJones 보험지수	154.83	154.83	154.36	-0.3%
실물 지표	두바이유	37.02	37.02	46.95	26.8%
	금(NYMEX)	882.05	882.05	857.40	-2.8%

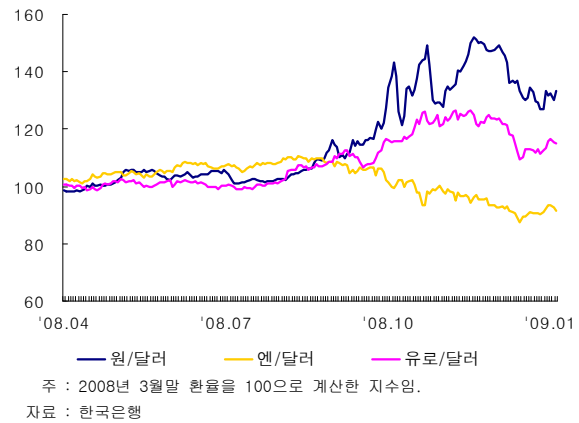
* DowJones 보험지수(DJTINN) 1991년 12월 31일을 100p로 하는 유통주식수 조정 시가총액식으로 산출되며, 뉴욕증권거래소에 상장된 글로벌 보험사 중 상위 30개사를 대상으로 함.

◆ 주요 지표 비교차트

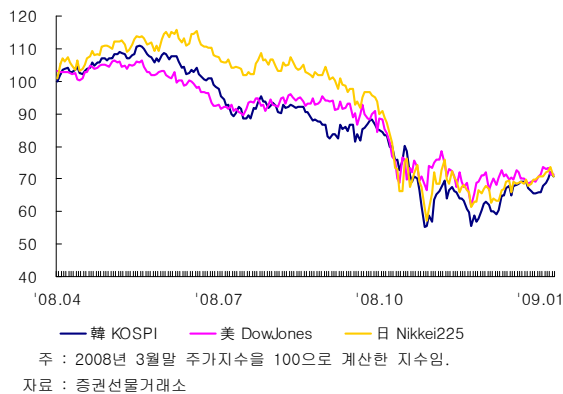
<그림 1> 주요국 이자율 추이



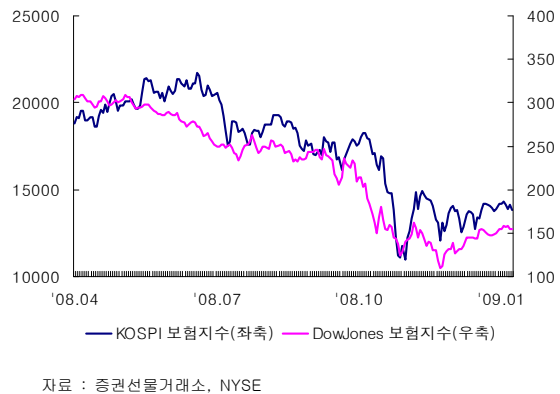
<그림 2> 주요국 통화의 대미달러 환율 추이



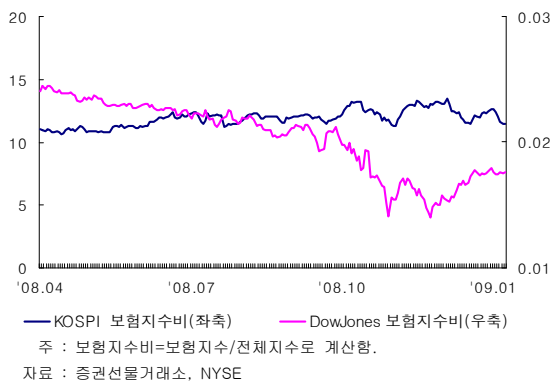
<그림 3> 주요국 주가지수 추이



<그림 4> 한국, 미국 보험지수 추이



<그림 5> 한국, 미국 보험지수비 추이



<그림 6> 국제유가, 금 가격 추이

