

【 국내외 주요 경제지표 】

◆ 국내 주요 경제지표

국내 지표		08년 말	09.1.22(목)	09.1.29(목)	전주대비
금리	CD금리(91일)	3.93	2.96	2.96	0.00
	국고채(3년)	3.41	3.39	3.41	0.02
	회사채(3년, AA-)	7.72	7.22	7.19	-0.03
환율	원/달러	1,257.50	1,371.80	1,368.50	-3.30
	원/엔(100엔)	1,384.91	1,543.43	1,520.98	-22.45
	원/유로	1,759.49	1,784.71	1,768.72	-15.99
	원/위안	184.30	200.63	200.08	-0.55
주가	KOSPI	1,124.47	1,116.23	1,166.56	4.5%
	KOSDAQ	332.05	358.58	363.98	1.5%
	KOSPI 보험지수	14,168.88	13,011.88	12,888.83	-0.9%

* KOSPI 보험지수는 1980년 1월 4일을 100p로 하는 시가총액식으로 산출되며, KOSPI에 상장되어 있는 11개 손해보험사를 대상으로 함.

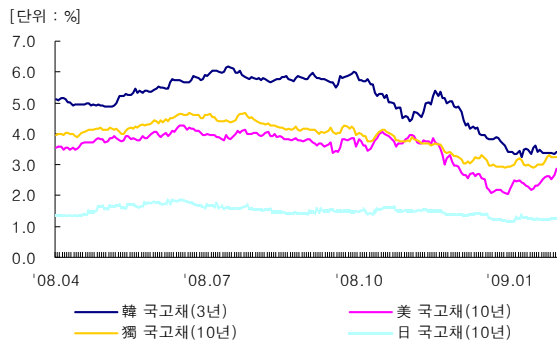
◆ 해외 주요 경제지표

해외 지표		08년 말	09.1.22(목)	09.1.29(목)	전주대비
금리	LIBOR(3개월, \$)	1.43	1.16	1.17	0.01
	미국 국고채(10년)	2.21	2.59	2.86	0.27
	독일 국고채(10년)	2.95	3.11	3.26	0.15
	일본 국고채(10년)	1.17	1.24	1.28	0.03
환율	엔/달러	90.80	88.88	89.97	1.09
	달러/유로	1.3992	1.3010	1.2925	-0.0085
	위안/달러	6.8230	6.8375	6.8398	0.0023
주가	미국 DowJones	8,776.39	8,122.80	8,149.01	0.3%
	미국 Nasdaq	1,577.03	1,465.49	1,507.84	2.9%
	영국 FTSE100	4,434.17	4,052.23	4,190.11	3.4%
	독일 DAX30	4,810.20	4,219.42	4,428.11	4.9%
	프랑스 CAC40	3,217.97	2,869.62	3,009.75	4.9%
	일본 Nikkei225	8,859.56	8,051.74	8,251.24	2.5%
	중국 상해종합	1,820.80	2,004.95	1,990.66	-0.7%
	대만 가권	4,591.22	4,247.97	4,247.97	0.0%
	홍콩 항셱	14,387.48	12,657.99	13,154.43	3.9%
	DowJones 보험지수	154.83	121.26	129.12	6.5%
실물 지표	두바이유	37.02	42.91	45.15	5.2%
	금(NYMEX)	882.05	857.00	908.65	6.0%

* DowJones 보험지수(DJTINN) 1991년 12월 31일을 100p로 하는 유통주식수 조정 시가총액식으로 산출되며, 뉴욕증권거래소에 상장된 글로벌 보험사 중 상위 30개사를 대상으로 함.

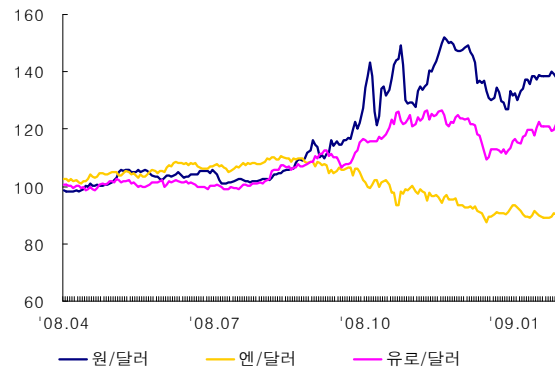
◆ 주요 지표 비교차트

<그림 1> 주요국 이자율 추이



자료 : 국제금융센터

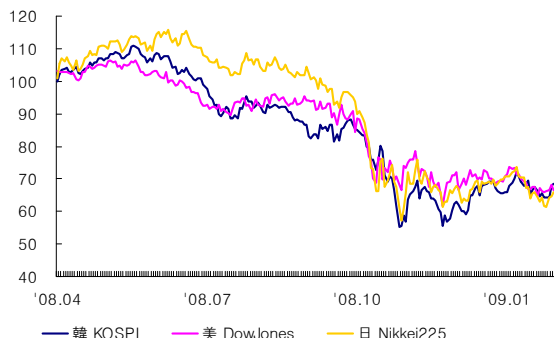
<그림 2> 주요국 통화의 대미달러 환율 추이



주 : 2008년 3월말 환율을 100으로 계산한 지수임.

자료 : 한국은행

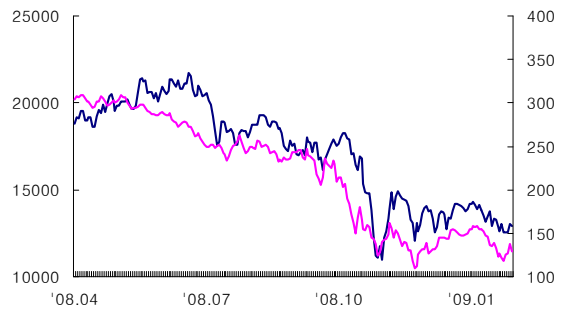
<그림 3> 주요국 주가지수 추이



주 : 2008년 3월말 주가지수를 100으로 계산한 지수임.

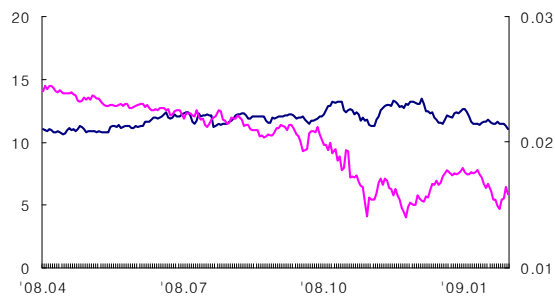
자료 : 증권선물거래소

<그림 4> 한국, 미국 보험지수 추이



자료 : 증권선물거래소, NYSE

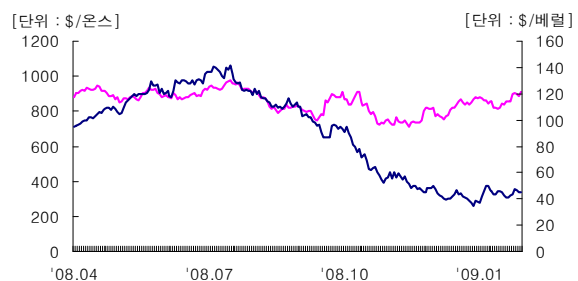
<그림 5> 한국, 미국 보험지수비 추이



주 : 보험지수비=보험지수/전체지수로 계산함.

자료 : 증권선물거래소, NYSE

<그림 6> 국제유가, 금 가격 추이



자료 : 국제금융센터