

【 국내외 금융시장 주요 지표 】

◆ 국내 주요 경제지표

국내 지표		08년 말	09.3.19(목)	09.3.26(목)	전주대비
금리	CD금리(91일)	3.93	2.43	2.43	0.00
	국고채(3년)	3.41	3.49	3.71	0.22
	회사채(3년, AA-)	7.72	5.91	6.07	0.16
환율	원/달러	1,257.50	1,391.40	1,343.70	-47.70
	원/엔(100엔)	1,384.91	1,470.67	1,360.50	-110.17
	원/유로	1,759.49	1,900.51	1,818.09	-82.42
	원/위안	184.30	203.88	196.67	-7.21
주가	KOSPI	1,124.47	1,161.81	1,243.80	7.1%
	KOSDAQ	332.05	393.94	427.27	8.5%
	KOSPI 보험지수	14,168.88	13,326.97	13,722.21	3.0%

\* KOSPI 보험지수는 1980년 1월 4일을 100p로 하는 시가총액식으로 산출되며, KOSPI에 상장되어 있는 11개 손해보험사를 대상으로 함.

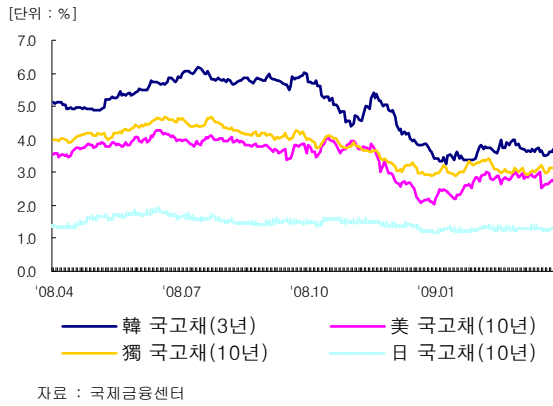
◆ 해외 주요 경제지표

해외 지표		08년 말	09.3.19(목)	09.3.26(목)	전주대비
금리	LIBOR(3개월, \$)	1.43	1.23	1.23	0.01
	미국 국고채(10년)	2.21	2.60	2.74	0.14
	독일 국고채(10년)	2.95	3.05	3.13	0.09
	일본 국고채(10년)	1.17	1.27	1.32	0.06
환율	엔/달러	90.80	94.61	98.77	4.16
	달러/유로	1.3992	1.3659	1.3530	-0.0129
	위안/달러	6.8230	6.8245	6.8323	0.0078
주가	미국 DowJones	8,776.39	7,400.80	7,924.56	7.1%
	미국 Nasdaq	1,577.03	1,483.48	1,587.00	7.0%
	영국 FTSE100	4,434.17	3,816.93	3,925.20	2.8%
	독일 DAX30	4,810.20	4,043.46	4,259.37	5.3%
	프랑스 CAC40	3,217.97	2,776.99	2,892.07	4.1%
	일본 Nikkei225	8,859.56	7,945.96	8,712.90	9.7%
	중국 상해종합	1,820.80	2,265.79	2,361.70	4.2%
	대만 가권	4,591.22	5,035.93	5,386.56	7.0%
	홍콩 항셱	14,387.48	13,130.92	14,108.98	7.4%
	DowJones 보험지수	154.83	107.97	115.23	6.7%
실물 지표	두바이유	37.02	46.97	49.63	5.7%
	금(NYMEX)	882.05	959.85	934.10	-2.7%

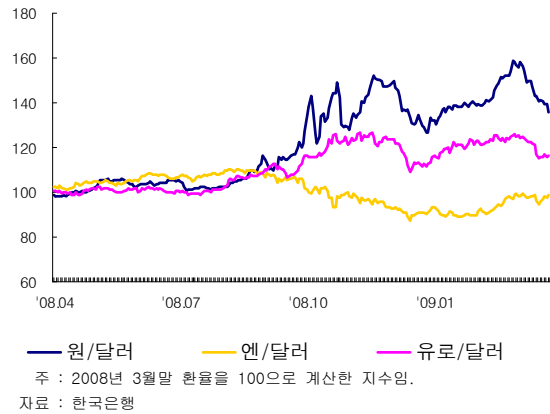
\* DowJones 보험지수(DJTINN) 1991년 12월 31일을 100p로 하는 유통주식수 조정 시가총액식으로 산출되며, 뉴욕증권거래소에 상장된 글로벌 보험사 중 상위 30개사를 대상으로 함.

◆ 주요 지표 비교차트

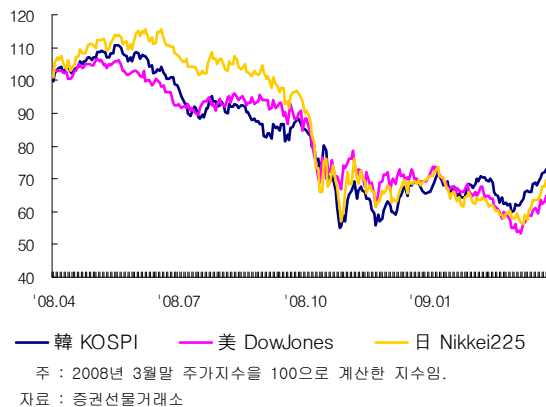
<그림 1> 주요국 이자율 추이



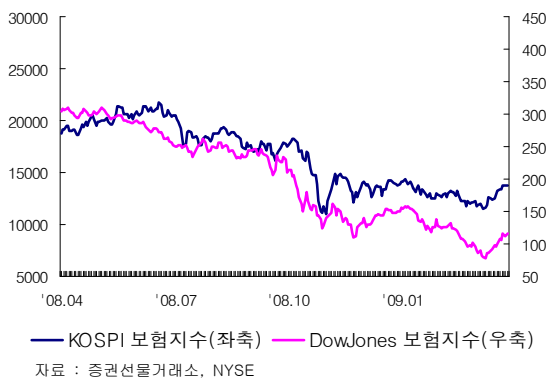
<그림 2> 주요국 통화의 대미달러 환율 추이



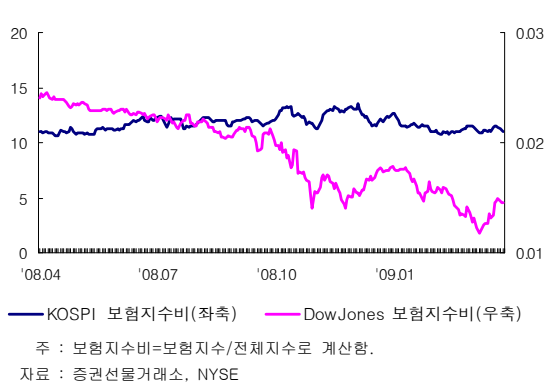
<그림 3> 주요국 주가지수 추이



<그림 4> 한국, 미국 보험지수 추이



<그림 5> 한국, 미국 보험지수비 추이



<그림 6> 국제유가, 금 가격 추이

