

【 국내외 금융시장 주요 지표 】

◆ 국내 주요 경제지표

국내 지표		08년 말	09.10.29(목)	09.11.5(목)	전주대비
금리	CD금리(91일)	3.93	2.79	2.79	0.00
	국고채(3년)	3.41	4.45	4.46	0.01
	회사채(3년, AA-)	7.72	5.59	5.58	-0.01
환율	원/달러	1,257.50	1,200.60	1,178.50	-22.10
	원/엔(100엔)	1,384.91	1,312.63	1,298.69	-13.94
	원/유로	1,759.49	1,781.33	1,752.08	-29.25
	원/위안	184.30	175.83	172.61	-3.22
주가	KOSPI	1,124.47	1,585.85	1,552.24	-2.1%
	KOSDAQ	332.05	482.34	479.46	-0.6%
	KOSPI 보험지수	14,168.88	19,463.61	18,492.31	-5.0%

* KOSPI 보험지수는 1980년 1월 4일을 100p로 하는 시가총액식으로 산출되며, KOSPI에 상장되어 있는 11개 손해보험사를 대상으로 함.

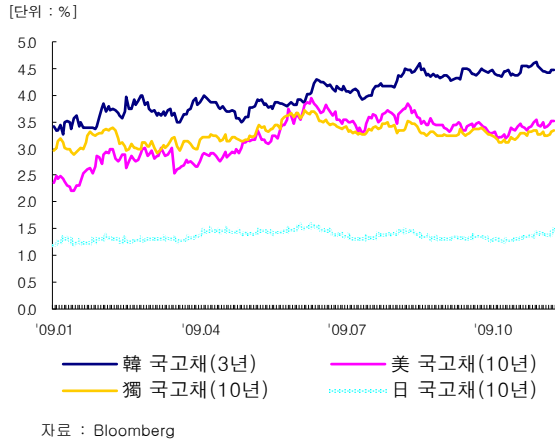
◆ 해외 주요 경제지표

해외 지표		08년 말	09.10.29(목)	09.11.5(목)	전주대비
금리	LIBOR(3개월, \$)	1.43	0.28	0.28	-0.01
	미국 국고채(10년)	2.21	3.50	3.52	0.03
	독일 국고채(10년)	2.95	3.32	3.35	0.02
	일본 국고채(10년)	1.17	1.41	1.45	0.04
환율	엔/달러	90.80	91.47	90.75	-0.72
	달러/유로	1.3992	1.4837	1.4867	0.0030
	위안/달러	6.8230	6.8280	6.8276	-0.0004
주가	미국 DowJones	8,776.39	9,962.58	10,005.96	0.4%
	미국 Nasdaq	1,577.03	2,097.55	2,105.32	0.4%
	영국 FTSE100	4,434.17	5,137.72	5,125.64	-0.2%
	독일 DAX30	4,810.20	5,587.45	5,480.92	-1.9%
	프랑스 CAC40	3,217.97	3,714.02	3,708.73	-0.1%
	일본 Nikkei225	8,859.56	9,891.10	9,717.44	-1.8%
	중국 상해종합	1,820.80	2,960.47	3,155.05	6.6%
	대만 가권	4,591.22	7,355.69	7,417.46	0.8%
	홍콩 항셱	14,387.48	21,264.99	21,479.08	1.0%
	DowJones 보험지수	154.83	171.98	168.01	-2.3%
실물 지표	두바이유	37.02	75.91	78.45	3.3%
	금(NYMEX)	882.05	1047.00	1090.30	4.1%

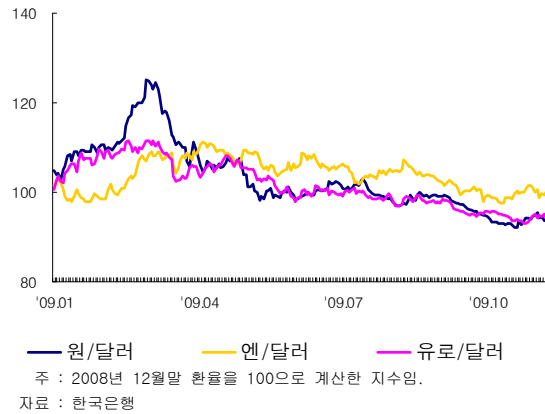
* DowJones 보험지수(DJTINN) 1991년 12월 31일을 100p로 하는 유통주식수 조정 시가총액식으로 산출되며, 뉴욕증권거래소에 상장된 글로벌 보험사 중 상위 30개사를 대상으로 함.

◆ 주요 지표 비교차트

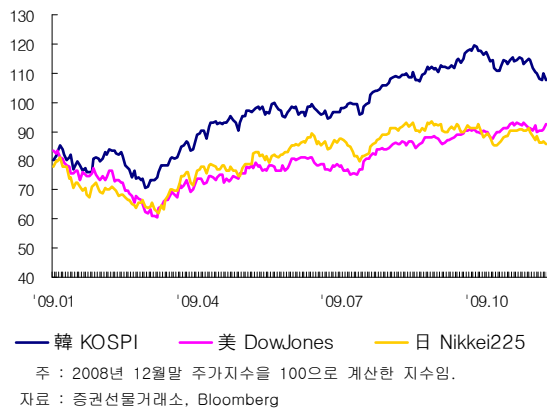
<그림 1> 주요국 이자율 추이



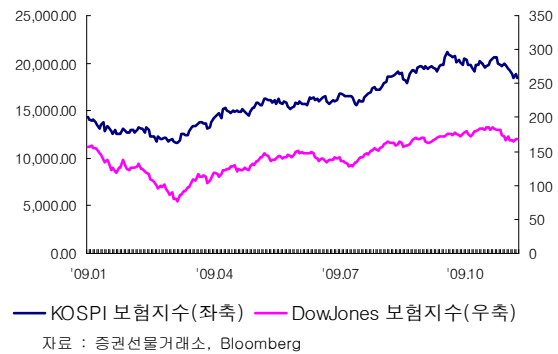
<그림 2> 주요국 통화의 대미달러 환율 추이



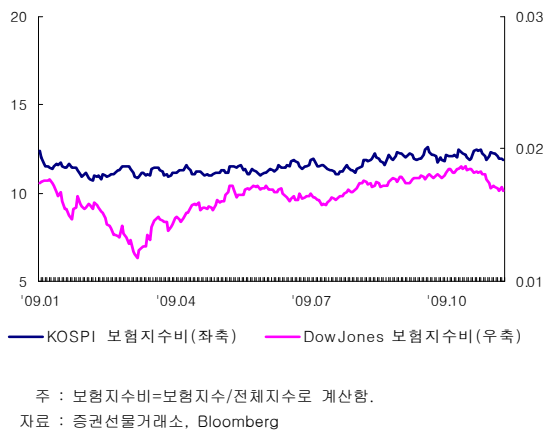
<그림 3> 주요국 주가지수 추이



<그림 4> 한국, 미국 보험지수 추이



<그림 5> 한국, 미국 보험지수비 추이



<그림 6> 국제유가, 금 가격 추이

