

【 국내외 금융시장 주요 지표 】

◆ 국내 주요 경제지표

국내 지표		08년 말	09.11.5(목)	09.11.13(목)	전주대비
금리	CD금리(91일)	3.93	2.79	2.79	0.00
	국고채(3년)	3.41	4.46	4.34	-0.12
	회사채(3년, AA-)	7.72	5.58	5.44	-0.14
환율	원/달러	1,257.50	1,178.50	1,157.40	-21.10
	원/엔(100엔)	1,384.91	1,298.69	1,280.52	-18.17
	원/유로	1,759.49	1,752.08	1,718.57	-33.51
	원/위안	184.30	172.61	169.55	-3.06
주가	KOSPI	1,124.47	1,552.24	1,572.73	1.3%
	KOSDAQ	332.05	479.46	484.63	1.1%
	KOSPI 보험지수	14,168.88	18,492.31	18,484.56	0.0%

* KOSPI 보험지수는 1980년 1월 4일을 100p로 하는 시가총액식으로 산출되며, KOSPI에 상장되어 있는 11개 손해보험사를 대상으로 함.

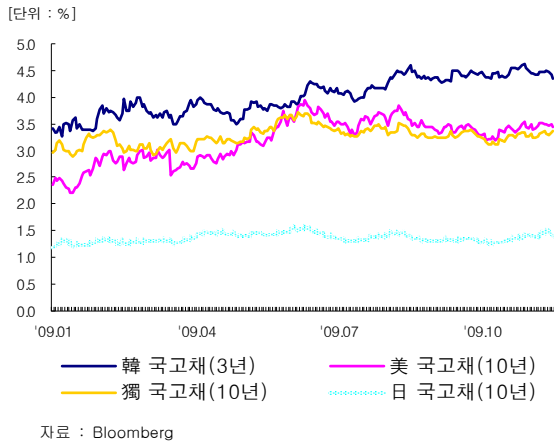
◆ 해외 주요 경제지표

해외 지표		08년 말	09.11.5(목)	09.11.13(목)	전주대비
금리	LIBOR(3개월, \$)	1.43	0.28	0.27	0.00
	미국 국고채(10년)	2.21	3.52	3.44	-0.08
	독일 국고채(10년)	2.95	3.35	3.36	0.02
	일본 국고채(10년)	1.17	1.45	1.38	-0.07
환율	엔/달러	90.80	90.75	90.39	-0.36
	달러/유로	1.3992	1.4867	1.4848	-0.0019
	위안/달러	6.8230	6.8276	6.8263	-0.0013
주가	미국 DowJones	8,776.39	10,005.96	10,197.47	1.9%
	미국 Nasdaq	1,577.03	2,105.32	2,149.02	2.1%
	영국 FTSE100	4,434.17	5,125.64	5,276.50	2.9%
	독일 DAX30	4,810.20	5,480.92	5,663.96	3.3%
	프랑스 CAC40	3,217.97	3,708.73	3,808.07	2.7%
	일본 Nikkei225	8,859.56	9,717.44	9,804.49	0.9%
	중국 상해종합	1,820.80	3,155.05	3,172.95	0.6%
	대만 가권	4,591.22	7,417.46	7,670.93	3.4%
	홍콩 항셱	14,387.48	21,479.08	22,397.57	4.3%
	DowJones 보험지수	154.83	168.01	173.18	3.1%
실물 지표	두바이유	37.02	78.45	78.25	-0.3%
	금(NYMEX)	882.05	1090.30	1103.80	1.2%

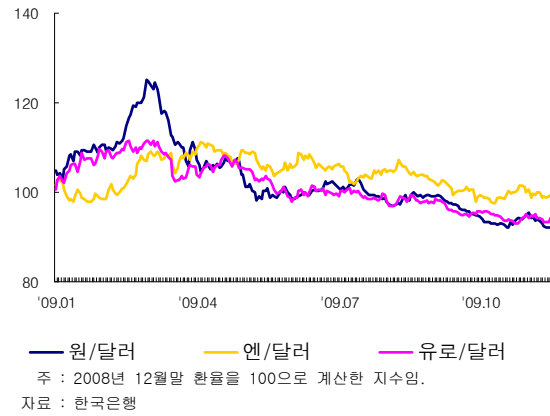
* DowJones 보험지수(DJTINN) 1991년 12월 31일을 100p로 하는 유통주식수 조정 시가총액식으로 산출되며, 뉴욕증권거래소에 상장된 글로벌 보험사 중 상위 30개사를 대상으로 함.

◆ 주요 지표 비교차트

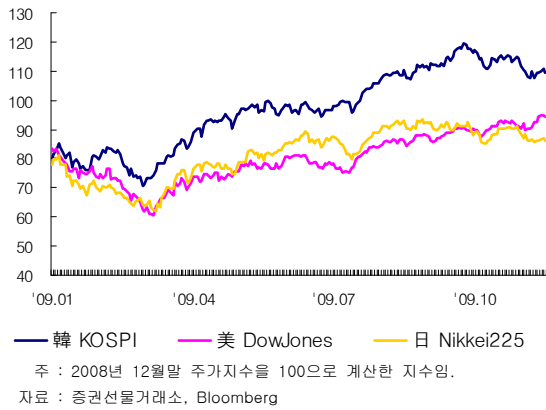
<그림 1> 주요국 이자율 추이



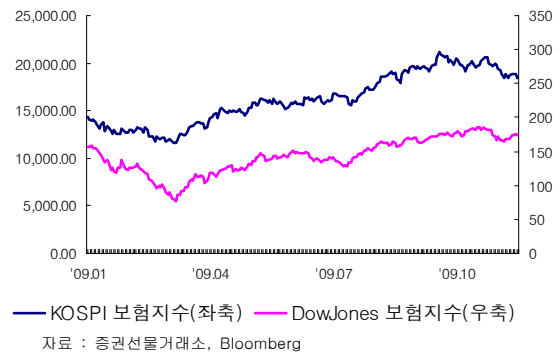
<그림 2> 주요국 통화의 대미달러 환율 추이



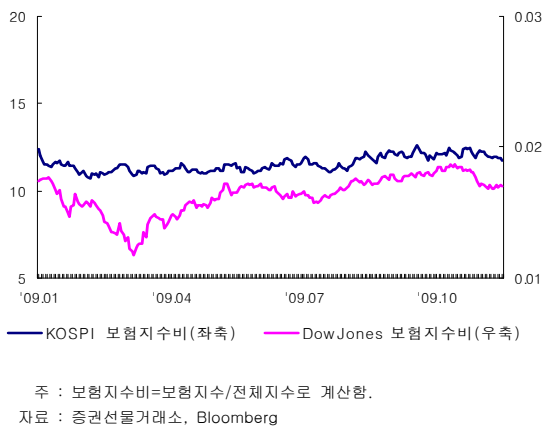
<그림 3> 주요국 주가지수 추이



<그림 4> 한국, 미국 보험지수 추이



<그림 5> 한국, 미국 보험지수비 추이



<그림 6> 국제유가, 금 가격 추이

