

【 국내외 금융시장 주요 지표 】

◆ 국내 주요 경제지표

국내 지표		08년 말	09.11.12(목)	09.11.19(목)	전주대비
금리	CD금리(91일)	3.93	2.79	2.79	0.00
	국고채(3년)	3.41	4.34	4.24	-0.10
	회사채(3년, AA-)	7.72	5.44	5.35	-0.09
환율	원/달러	1,257.50	1,157.40	1,156.20	-1.20
	원/엔(100엔)	1,384.91	1,280.52	1,299.83	19.31
	원/유로	1,759.49	1,718.57	1,724.30	5.73
	원/위안	184.30	169.55	169.32	-0.23
주가	KOSPI	1,124.47	1,572.73	1,620.54	3.0%
	KOSDAQ	332.05	484.63	475.77	-1.8%
	KOSPI 보험지수	14,168.88	18,484.56	18,972.13	2.6%

* KOSPI 보험지수는 1980년 1월 4일을 100p로 하는 시가총액식으로 산출되며, KOSPI에 상장되어 있는 11개 손해보험사를 대상으로 함.

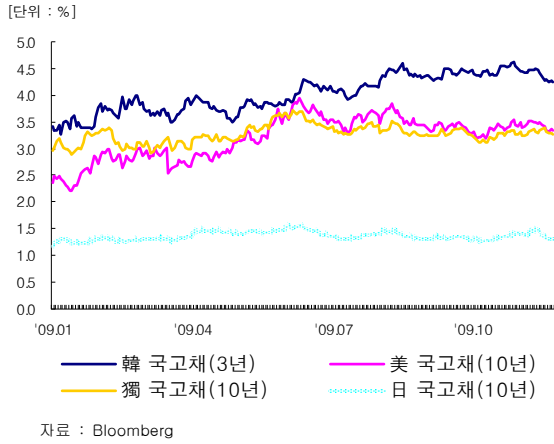
◆ 해외 주요 경제지표

해외 지표		08년 말	09.11.12(목)	09.11.19(목)	전주대비
금리	LIBOR(3개월, \$)	1.43	0.27	0.27	-0.01
	미국 국고채(10년)	2.21	3.44	3.34	-0.11
	독일 국고채(10년)	2.95	3.36	3.27	-0.09
	일본 국고채(10년)	1.17	1.38	1.31	-0.07
환율	엔/달러	90.80	90.39	88.95	-1.44
	달러/유로	1.3992	1.4848	1.4913	0.0065
	위안/달러	6.8230	6.8263	6.8284	0.0021
주가	미국 DowJones	8,776.39	10,197.47	10,332.44	1.3%
	미국 Nasdaq	1,577.03	2,149.02	2,156.82	0.4%
	영국 FTSE100	4,434.17	5,276.50	5,267.70	-0.2%
	독일 DAX30	4,810.20	5,663.96	5,702.18	0.7%
	프랑스 CAC40	3,217.97	3,808.07	3,760.22	-1.3%
	일본 Nikkei225	8,859.56	9,804.49	9,549.47	-2.6%
	중국 상해종합	1,820.80	3,172.95	3,320.61	4.7%
	대만 가권	4,591.22	7,670.93	7,759.98	1.2%
	홍콩 항셱	14,387.48	22,397.57	22,643.16	1.1%
	DowJones 보험지수	154.83	173.18	170.98	-1.3%
실물 지표	두바이유	37.02	78.25	78.58	0.4%
	금(NYMEX)	882.05	1103.80	1144.60	3.7%

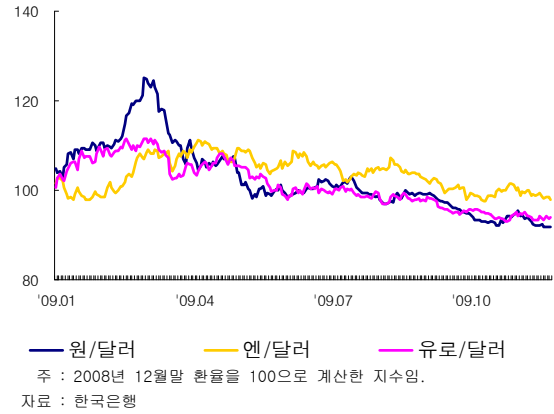
* DowJones 보험지수(DJTINN) 1991년 12월 31일을 100p로 하는 유통주식수 조정 시가총액식으로 산출되며, 뉴욕증권거래소에 상장된 글로벌 보험사 중 상위 30개사를 대상으로 함.

◆ 주요 지표 비교차트

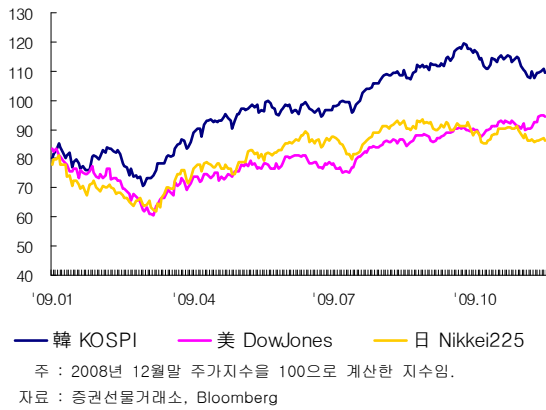
<그림 1> 주요국 이자율 추이



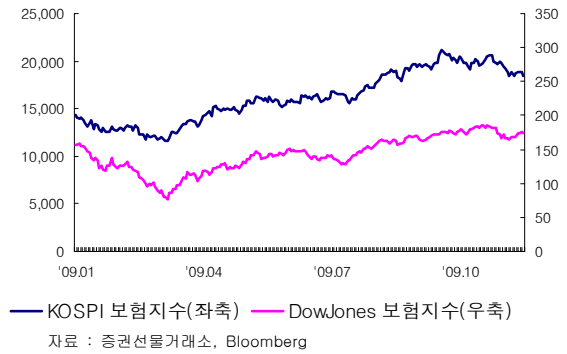
<그림 2> 주요국 통화의 대미달러 환율 추이



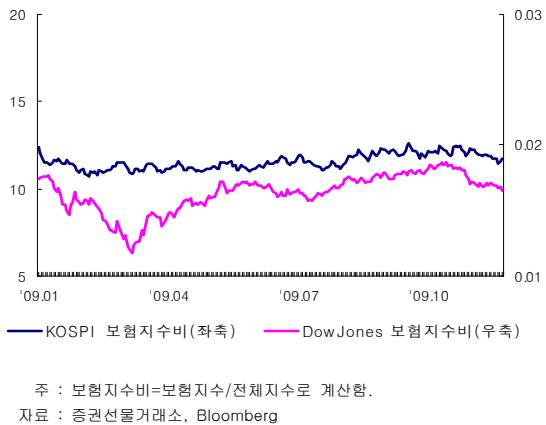
<그림 3> 주요국 주가지수 추이



<그림 4> 한국, 미국 보험지수 추이



<그림 5> 한국, 미국 보험지수비 추이



<그림 6> 국제유가, 금 가격 추이

