

【 국내외 금융시장 주요 지표 】

◆ 국내 주요 경제지표

국내 지표		08년 말	09.12.3(목)	09.12.10(목)	전주대비
금리	CD금리(91일)	3.93	2.79	2.79	0.00
	국고채(3년)	3.41	4.12	4.26	0.14
	회사채(3년, AA-)	7.72	5.23	5.36	0.13
환율	원/달러	1,257.50	1,155.70	1,163.20	7.50
	원/엔(100엔)	1,384.91	1,308.83	1,317.70	8.87
	원/유로	1,759.49	1,739.73	1,712.87	-26.86
	원/위안	184.30	169.26	170.37	1.11
주가	KOSPI	1,124.47	1,615.00	1,652.73	2.3%
	KOSDAQ	332.05	480.52	489.45	1.9%
	KOSPI 보험지수	14,168.88	18,401.56	18,179.31	-1.2%

\* KOSPI 보험지수는 1980년 1월 4일을 100p로 하는 시가총액식으로 산출되며, KOSPI에 상장되어 있는 11개 손해보험사를 대상으로 함.

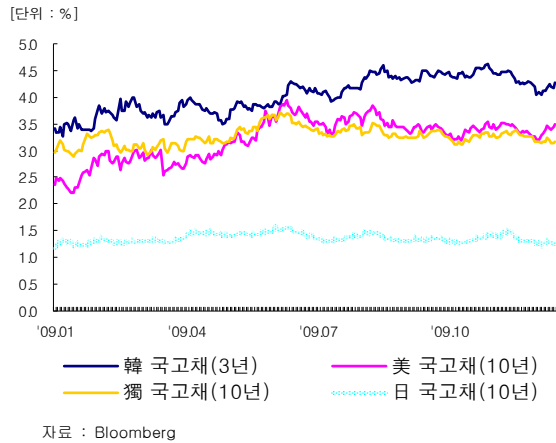
◆ 해외 주요 경제지표

해외 지표		08년 말	09.12.3(목)	09.12.10(목)	전주대비
금리	LIBOR(3개월, \$)	1.43	0.26	0.25	0.00
	미국 국고채(10년)	2.21	3.38	3.50	0.11
	독일 국고채(10년)	2.95	3.18	3.18	0.00
	일본 국고채(10년)	1.17	1.27	1.25	-0.02
환율	엔/달러	90.80	88.30	88.28	-0.02
	달러/유로	1.3992	1.5053	1.4725	-0.0328
	위안/달러	6.8230	6.8280	6.8276	-0.0004
주가	미국 DowJones	8,776.39	10,366.15	10,405.83	0.4%
	미국 Nasdaq	1,577.03	2,173.14	2,190.86	0.8%
	영국 FTSE100	4,434.17	5,313.00	5,244.37	-1.3%
	독일 DAX30	4,810.20	5,770.35	5,709.02	-1.1%
	프랑스 CAC40	3,217.97	3,799.11	3,798.38	0.0%
	일본 Nikkei225	8,859.56	9,977.67	9,862.82	-1.2%
	중국 상해종합	1,820.80	3,264.63	3,254.26	-0.3%
	대만 가권	4,591.22	7,684.67	7,677.91	-0.1%
	홍콩 항셱	14,387.48	22,553.87	21,700.04	-3.8%
	DowJones 보험지수	154.83	170.82	166.44	-2.6%
실물 지표	두바이유	37.02	79.06	73.25	-7.3%
	금(NYMEX)	882.05	1207.60	1131.00	-6.3%

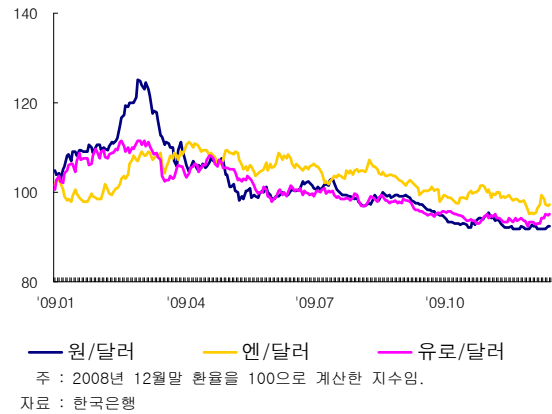
\* DowJones 보험지수(DJTINN) 1991년 12월 31일을 100p로 하는 유통주식수 조정 시가총액식으로 산출되며, 뉴욕증권거래소에 상장된 글로벌 보험사 중 상위 30개사를 대상으로 함.

◆ 주요 지표 비교차트

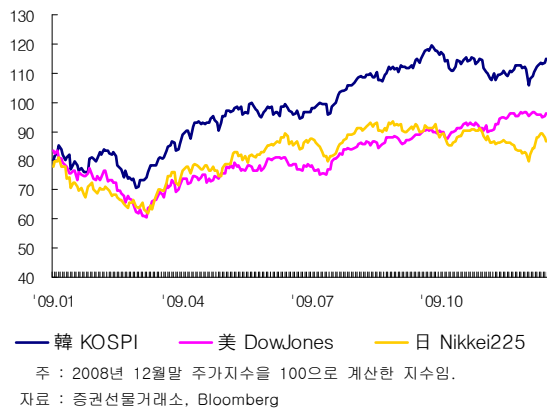
<그림 1> 주요국 이자율 추이



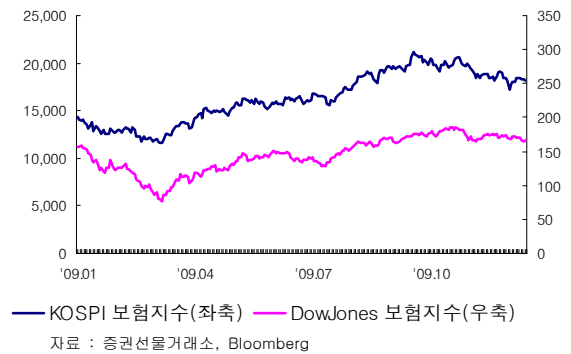
<그림 2> 주요국 통화의 대미달러 환율 추이



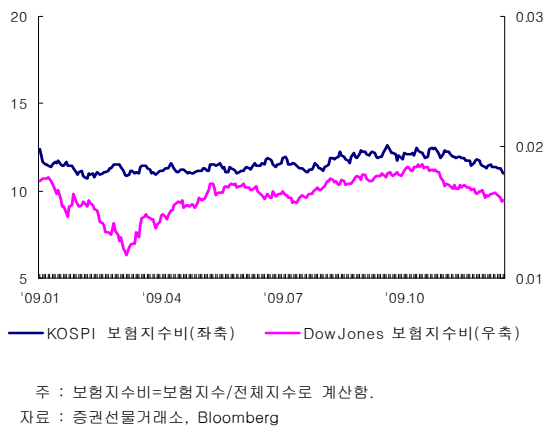
<그림 3> 주요국 주가지수 추이



<그림 4> 한국, 미국 보험지수 추이



<그림 5> 한국, 미국 보험지수비 추이



<그림 6> 국제유가, 금 가격 추이

