

## 【 국내외 금융시장 주요 지표 】

### ◆ 국내 주요 경제지표

| 국내 지표 |              | 08년 말     | 09.12.16(목) | 09.12.23(목) | 전주대비  |
|-------|--------------|-----------|-------------|-------------|-------|
| 금리    | CD금리(91일)    | 3.93      | 2.83        | 2.85        | 0.02  |
|       | 국고채(3년)      | 3.41      | 4.25        | 4.28        | 0.03  |
|       | 회사채(3년, AA-) | 7.72      | 5.35        | 5.39        | 0.04  |
| 환율    | 원/달러         | 1,257.50  | 1,166.00    | 1,183.60    | 17.60 |
|       | 원/엔(100엔)    | 1,384.91  | 1,297.36    | 1,291.99    | -5.37 |
|       | 원/유로         | 1,759.49  | 1,694.08    | 1,689.10    | -4.98 |
|       | 원/위안         | 184.30    | 170.77      | 173.49      | 2.72  |
| 주가    | KOSPI        | 1,124.47  | 1,664.24    | 1,661.35    | -0.2% |
|       | KOSDAQ       | 332.05    | 507.01      | 508.44      | 0.3%  |
|       | KOSPI 보험지수   | 14,168.88 | 17,603.05   | 17,461.80   | -0.8% |

\* KOSPI 보험지수는 1980년 1월 4일을 100p로 하는 시가총액식으로 산출되며, KOSPI에 상장되어 있는 11개 손해보험사를 대상으로 함.

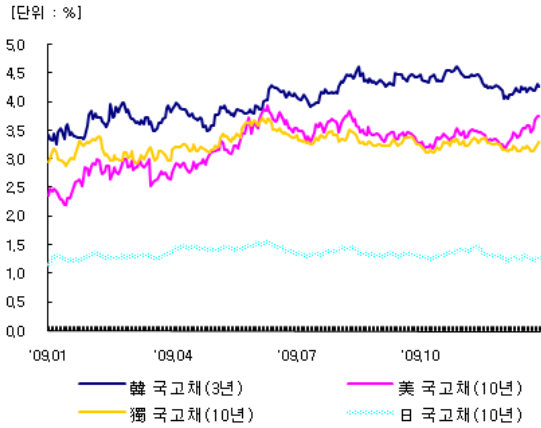
### ◆ 해외 주요 경제지표

| 해외 지표 |                | 08년 말     | 09.12.16(목) | 09.12.23(목) | 전주대비    |
|-------|----------------|-----------|-------------|-------------|---------|
| 금리    | LIBOR(3개월, \$) | 1.43      | 0.25        | 0.25        | 0.00    |
|       | 미국 국고채(10년)    | 2.21      | 3.60        | 3.75        | 0.15    |
|       | 독일 국고채(10년)    | 2.95      | 3.20        | 3.32        | 0.12    |
|       | 일본 국고채(10년)    | 1.17      | 1.27        | 1.26        | 0.00    |
| 환율    | 엔/달러           | 90.80     | 89.88       | 91.67       | 1.80    |
|       | 달러/유로          | 1.3992    | 1.4529      | 1.4300      | -0.0229 |
|       | 위안/달러          | 6.8230    | 6.8279      | 6.8283      | 0.0004  |
| 주가    | 미국 DowJones    | 8,776.39  | 10,441.12   | 10,466.43   | 0.2%    |
|       | 미국 Nasdaq      | 1,577.03  | 2,206.91    | 2,269.64    | 2.8%    |
|       | 영국 FTSE100     | 4,434.17  | 5,320.26    | 5,372.38    | 1.0%    |
|       | 독일 DAX30       | 4,810.20  | 5,903.43    | 5,957.44    | 0.9%    |
|       | 프랑스 CAC40      | 3,217.97  | 3,875.82    | 3,910.75    | 0.9%    |
|       | 일본 Nikkei225   | 8,859.56  | 10,177.41   | 10,378.03   | 2.0%    |
|       | 중국 상해종합        | 1,820.80  | 3,255.21    | 3,073.78    | -5.6%   |
|       | 대만 가권          | 4,591.22  | 7,751.60    | 7,901.50    | 1.9%    |
|       | 홍콩 항셱          | 14,387.48 | 21,611.74   | 21,328.70   | -1.3%   |
|       | DowJones 보험지수  | 154.83    | 170.66      | 170.23      | -0.3%   |
| 실물 지표 | 두바이유           | 37.02     | 73.38       | 73.01       | -0.5%   |
|       | 금(NYMEX)       | 882.05    | 1137.90     | 1087.55     | -4.4%   |

\* DowJones 보험지수(DJTINN) 1991년 12월 31일을 100p로 하는 유통주식수 조정 시가총액식으로 산출되며, 뉴욕증권거래소에 상장된 글로벌 보험사 중 상위 30개사를 대상으로 함.

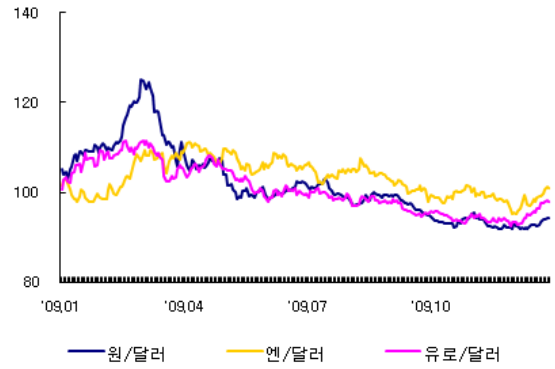
◆ 주요 지표 비교차트

<그림 1> 주요국 이자율 추이



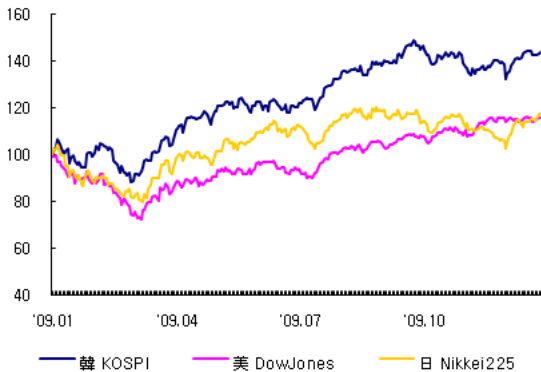
자료 : Bloomberg

<그림 2> 주요국 통화의 대미달러 환율 추이



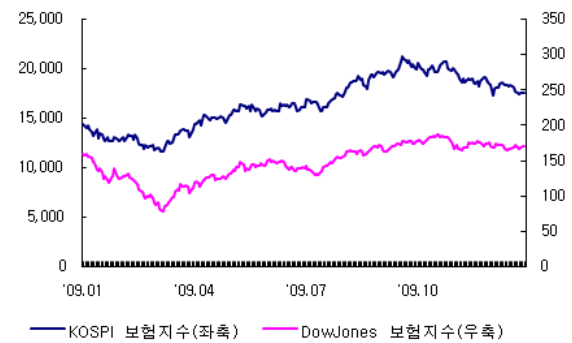
주 : 2008년 12월말 환율을 100으로 계산한 지수임.  
자료 : 한국은행

<그림 3> 주요국 주가지수 추이



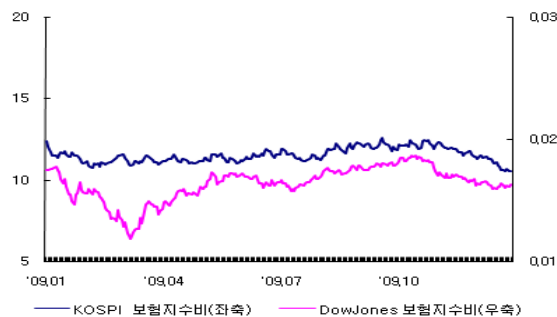
주 : 2008년 12월말 주가지수를 100으로 계산한 지수임.  
자료 : 증권선물거래소, Bloomberg

<그림 4> 한국, 미국 보험지수 추이



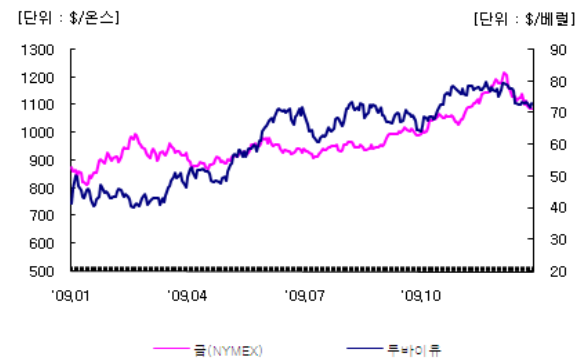
자료 : 증권선물거래소, Bloomberg

<그림 5> 한국, 미국 보험지수비 추이



주 : 보험지수비=보험지수/전체지수로 계산함.  
자료 : 증권선물거래소, Bloomberg

<그림 6> 국제유가, 금 가격 추이



자료 : Bloomberg