

## 【 국내외 금융시장 주요 지표 】

### ◆ 국내 주요 경제지표

국내 지표		08년 말	09.12.31(목)	10.1.7(목)	전주대비
금리	CD금리(91일)	3.93	2.86	2.88	0.02
	국고채(3년)	3.41	4.41	4.32	-0.09
	회사채(3년, AA-)	7.72	5.53	5.44	-0.09
환율	원/달러	1,257.50	1,167.60	1,138.20	-29.40
	원/엔(100엔)	1,384.91	1,256.50	1,232.35	-24.15
	원/유로	1,759.49	1,673.46	1,639.52	-33.94
	원/위안	184.30	171.03	166.70	-4.33
주가	KOSPI	1,124.47	1,682.77	1,683.45	0.0%
	KOSDAQ	332.05	513.57	535.52	4.3%
	KOSPI 보험지수	14,168.88	17,596.43	18,408.01	4.6%

\* KOSPI 보험지수는 1980년 1월 4일을 100p로 하는 시가총액식으로 산출되며, KOSPI에 상장되어 있는 11개 손해보험사를 대상으로 함.

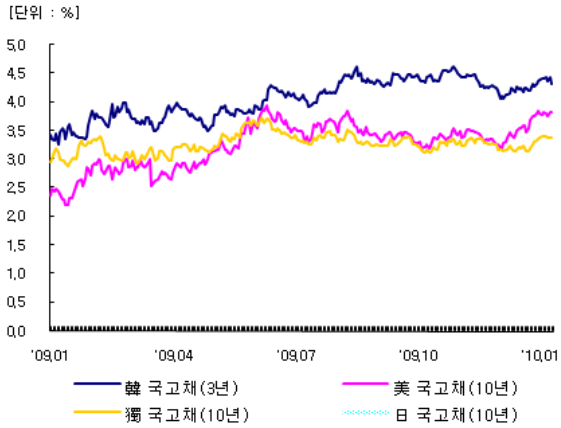
### ◆ 해외 주요 경제지표

해외 지표		08년 말	09.12.31(목)	10.1.7(목)	전주대비
금리	LIBOR(3개월, \$)	1.43	0.25	0.25	0.00
	미국 국고채(10년)	2.21	3.84	3.82	-0.01
	독일 국고채(10년)	2.95	3.39	3.37	-0.02
	일본 국고채(10년)	1.17	1.30	1.35	0.06
환율	엔/달러	90.80	92.93	93.37	0.45
	달러/유로	1.3992	1.4332	1.4308	-0.0024
	위안/달러	6.8230	6.8270	6.8275	0.0005
주가	미국 DowJones	8,776.39	10,428.05	10,606.90	1.7%
	미국 Nasdaq	1,577.03	2,269.15	2,300.05	1.4%
	영국 FTSE100	4,434.17	5,412.88	5,526.72	2.1%
	독일 DAX30	4,810.20	5,957.43	6,019.36	1.0%
	프랑스 CAC40	3,217.97	3,936.33	4,024.80	2.2%
	일본 Nikkei225	8,859.56	10,546.44	10,681.66	1.3%
	중국 상해종합	1,820.80	3,277.14	3,192.78	-2.6%
	대만 가권	4,591.22	8,188.11	8,237.43	0.6%
	홍콩 항셱	14,387.48	21,872.50	22,269.40	1.8%
	DowJones 보험지수	154.83	171.10	176.23	3.0%
실물 지표	두바이유	37.02	78.29	80.17	2.4%
	금(NYMEX)	882.05	1096.95	1131.60	3.2%

\* DowJones 보험지수(DJTINN) 1991년 12월 31일을 100p로 하는 유통주식수 조정 시가총액식으로 산출되며, 뉴욕증권거래소에 상장된 글로벌 보험사 중 상위 30개사를 대상으로 함.

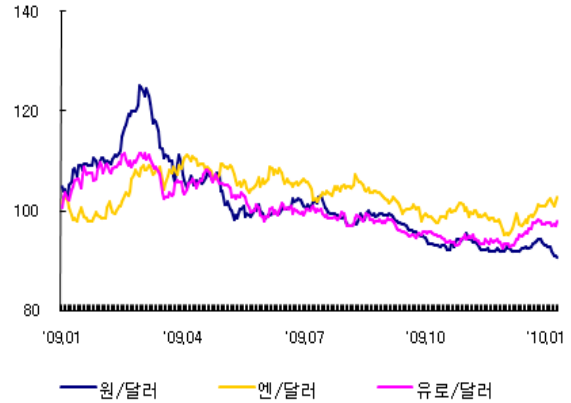
◆ 주요 지표 비교차트

<그림 1> 주요국 이자율 추이



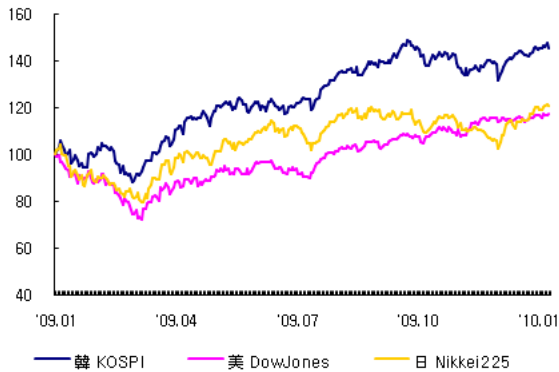
자료 : Bloomberg

<그림 2> 주요국 통화의 대미달러 환율 추이



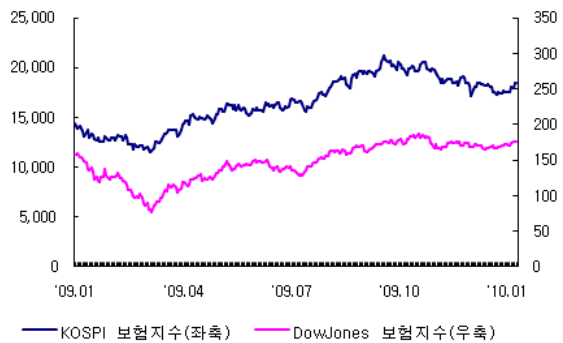
주 : 2008년 12월말 환율을 100으로 계산한 지수임.  
자료 : 한국은행

<그림 3> 주요국 주가지수 추이



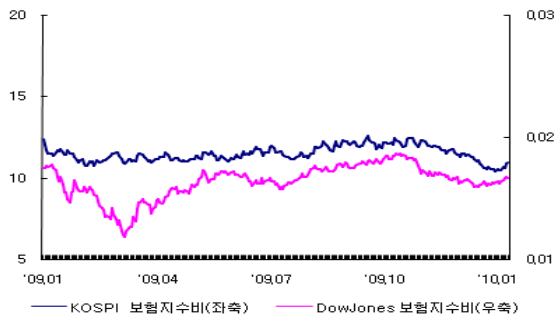
주 : 2008년 12월말 주가지수를 100으로 계산한 지수임.  
자료 : 증권선물거래소, Bloomberg

<그림 4> 한국, 미국 보험지수 추이



자료 : 증권선물거래소, Bloomberg

<그림 5> 한국, 미국 보험지수비 추이



주 : 보험지수비=보험지수/전체지수로 계산함.  
자료 : 증권선물거래소, Bloomberg

<그림 6> 국제유가, 금 가격 추이



자료 : Bloomberg