

【 국내외 금융시장 주요 지표 】

◆ 국내 주요 경제지표

국내 지표		09년 말	10.1.14(목)	10.1.21(목)	전주대비
금리	CD금리(91일)	2.86	2.88	2.88	0.00
	국고채(3년)	4.41	4.23	4.26	0.03
	회사채(3년, AA-)	5.53	5.35	5.38	0.03
환율	원/달러	1,167.60	1,122.10	1,138.50	16.40
	원/엔(100엔)	1,256.50	1,230.24	1,261.78	31.54
	원/유로	1,673.46	1,627.16	1,602.27	-24.89
	원/위안	171.03	164.33	166.77	2.44
주가	KOSPI	1,682.77	1,685.77	1,722.01	2.1%
	KOSDAQ	513.57	542.33	549.03	1.2%
	KOSPI 보험지수	17,596.43	18,353.63	17,450.85	-4.9%

\* KOSPI 보험지수는 1980년 1월 4일을 100p로 하는 시가총액식으로 산출되며, KOSPI에 상장되어 있는 11개 손해보험사를 대상으로 함.

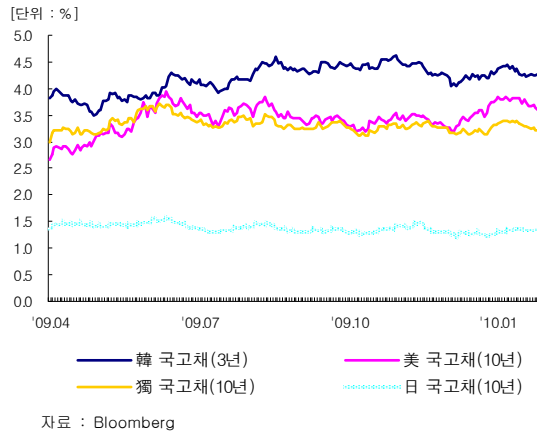
◆ 해외 주요 경제지표

해외 지표		09년 말	10.1.14(목)	10.1.21(목)	전주대비
금리	LIBOR(3개월, \$)	0.25	0.25	0.25	0.00
	미국 국고채(10년)	3.84	3.74	3.59	-0.15
	독일 국고채(10년)	3.39	3.30	3.21	-0.09
	일본 국고채(10년)	1.30	1.34	1.35	0.01
환율	엔/달러	92.93	91.21	90.23	-0.98
	달러/유로	1.4332	1.4501	1.4073	-0.0428
	위안/달러	6.8270	6.8283	6.8268	-0.0015
주가	미국 DowJones	10,428.05	10,710.55	10,389.88	-3.0%
	미국 Nasdaq	2,269.15	2,316.74	2,265.70	-2.2%
	영국 FTSE100	5,412.88	5,498.20	5,335.10	-3.0%
	독일 DAX30	5,957.43	5,988.88	5,746.97	-4.0%
	프랑스 CAC40	3,936.33	4,015.77	3,862.16	-3.8%
	일본 Nikkei225	10,546.44	10,907.68	10,868.41	-0.4%
	중국 상해종합	3,277.14	3,215.55	3,158.86	-1.8%
	대만 가권	8,188.11	8,289.98	8,127.87	-2.0%
	홍콩 항셱	21,872.50	21,716.95	20,862.67	-3.9%
	DowJones 보험지수	171.10	178.18	169.34	-5.0%
실물 지표	두바이유	78.29	78.11	75.65	-3.1%
	금(NYMEX)	1096.95	1142.85	1093.95	-4.3%

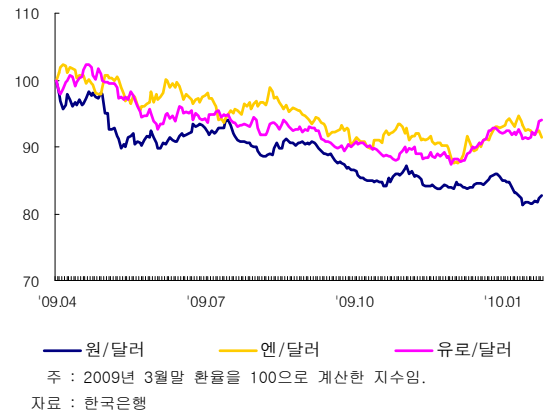
\* DowJones 보험지수(DJTINN) 1991년 12월 31일을 100p로 하는 유통주식수 조정 시가총액식으로 산출되며, 뉴욕증권거래소에 상장된 글로벌 보험사 중 상위 30개사를 대상으로 함.

◆ 주요 지표 비교차트

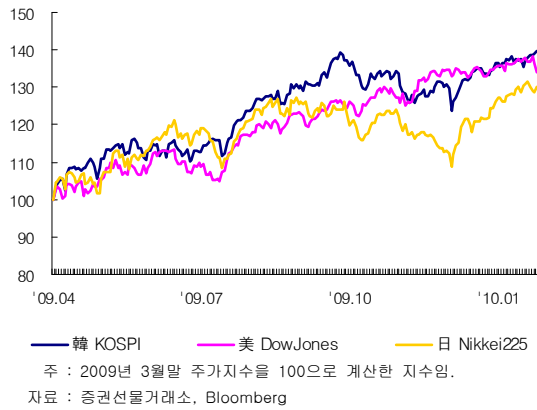
<그림 1> 주요국 이자율 추이



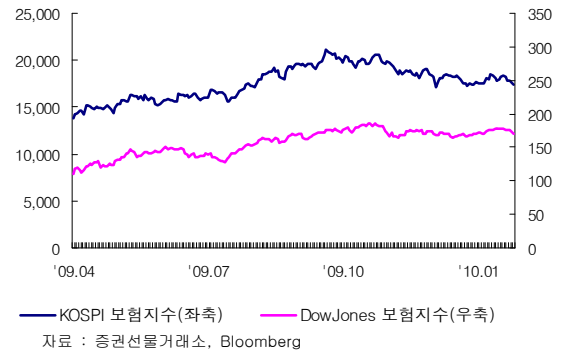
<그림 2> 주요국 통화의 대미달러 환율 추이



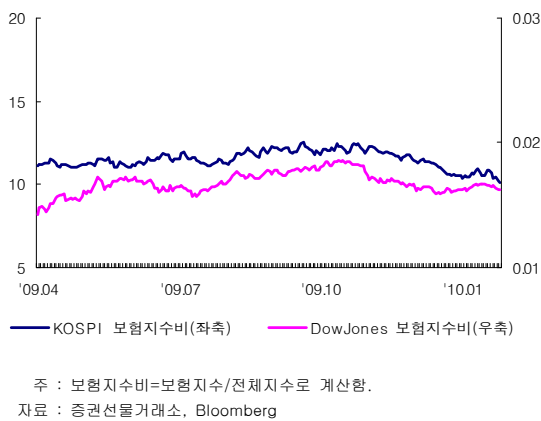
<그림 3> 주요국 주가지수 추이



<그림 4> 한국, 미국 보험지수 추이



<그림 5> 한국, 미국 보험지수비 추이



<그림 6> 국제유가, 금 가격 추이

