

【 국내외 금융시장 주요 지표 】

◆ 국내 주요 경제지표

국내 지표		09년 말	10.3.4(목)	10.3.11(목)	전주대비
금리	CD금리(91일)	2.86	2.88	2.84	-0.04
	국고채(3년)	4.41	4.08	3.97	-0.11
	회사채(3년, AA-)	5.53	5.21	5.09	-0.12
환율	원/달러	1,167.60	1,143.80	1,131.00	-12.80
	원/엔(100엔)	1,256.50	1,283.08	1,247.45	-35.63
	원/유로	1,673.46	1,552.77	1,547.89	-4.88
	원/위안	171.03	167.56	165.65	-1.91
주가	KOSPI	1,682.77	1,618.20	1,656.62	2.4%
	KOSDAQ	513.57	507.59	517.57	2.0%
	KOSPI 보험지수	17,596.43	17,248.17	17,287.97	0.2%

* KOSPI 보험지수는 1980년 1월 4일을 100p로 하는 시가총액식으로 산출되며, KOSPI에 상장되어 있는 11개 손해보험사를 대상으로 함.

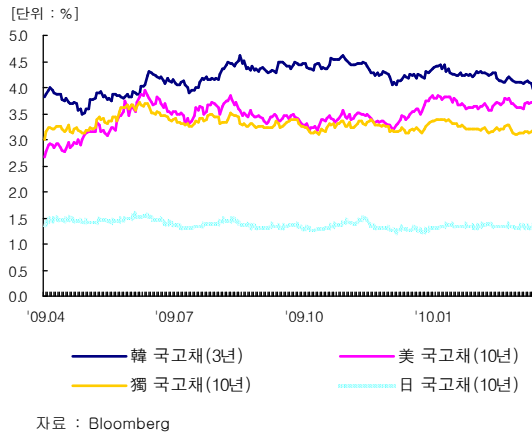
◆ 해외 주요 경제지표

해외 지표		09년 말	10.3.4(목)	10.3.11(목)	전주대비
금리	LIBOR(3개월, \$)	0.25	0.25	0.26	0.00
	미국 국고채(10년)	3.84	3.60	3.73	0.13
	독일 국고채(10년)	3.39	3.12	3.18	0.06
	일본 국고채(10년)	1.30	1.34	1.33	-0.01
환율	엔/달러	92.93	89.15	90.67	1.52
	달러/유로	1.4332	1.3575	1.3686	0.0111
	위안/달러	6.8270	6.8263	6.8276	0.0013
주가	미국 DowJones	10,428.05	10,444.14	10,611.84	1.6%
	미국 Nasdaq	2,269.15	2,292.31	2,368.46	3.3%
	영국 FTSE100	5,412.88	5,527.16	5,617.26	1.6%
	독일 DAX30	5,957.43	5,795.32	5,928.63	2.3%
	프랑스 CAC40	3,936.33	3,828.41	3,928.95	2.6%
	일본 Nikkei225	10,546.44	10,145.72	10,664.95	5.1%
	중국 상해종합	3,277.14	3,023.37	3,051.28	0.9%
	대만 가권	8,188.11	7,569.80	7,749.66	2.4%
	홍콩 항셱	21,872.50	20,575.78	21,228.20	3.2%
	DowJones 보험지수	171.10	167.68	172.81	3.1%
실물 지표	두바이유	78.29	76.80	78.04	1.6%
	금(NYMEX)	1096.95	1132.20	1109.50	-2.0%

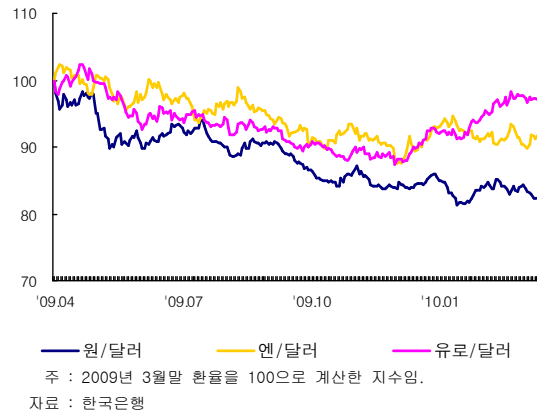
* DowJones 보험지수(DJTINN) 1991년 12월 31일을 100p로 하는 유통주식수 조정 시가총액식으로 산출되며, 뉴욕증권거래소에 상장된 글로벌 보험사 중 상위 30개사를 대상으로 함.

◆ 주요 지표 비교차트

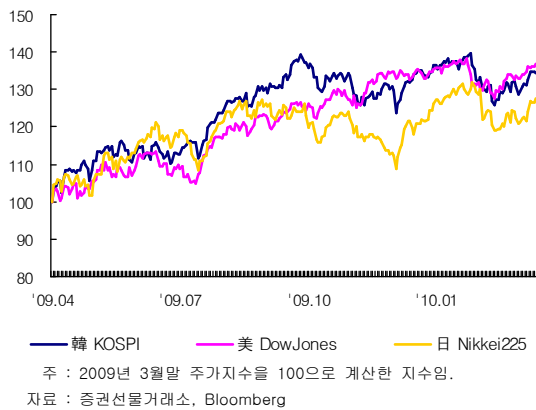
<그림 1> 주요국 이자율 추이



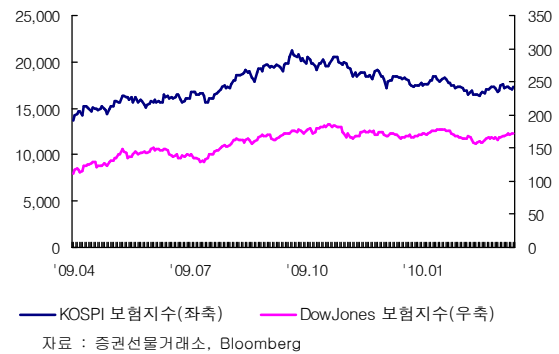
<그림 2> 주요국 통화의 대미달러 환율 추이



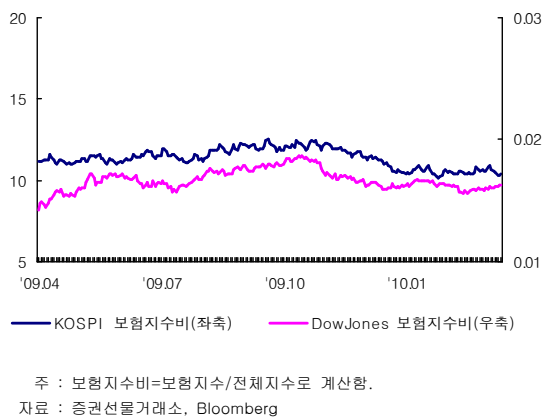
<그림 3> 주요국 주가지수 추이



<그림 4> 한국, 미국 보험지수 추이



<그림 5> 한국, 미국 보험지수비 추이



<그림 6> 국제유가, 금 가격 추이

