

【 국내외 금융시장 주요 지표 】

◆ 국내 주요 경제지표

국내 지표		09년 말	10.11.25(목)	10.12.2(목)	전주대비
금리	CD금리(91일)	2.86	2.80	2.80	0.00
	국고채(3년)	4.41	3.31	3.18	-0.13
	회사채(3년, AA-)	5.53	4.12	4.04	-0.08
환율	원/달러	1,167.60	1,144.40	1,149.30	4.90
	원/엔(100엔)	1,256.50	1,368.00	1,370.74	2.74
	원/유로	1,673.46	1,527.60	1,518.00	-9.60
	원/위안	171.03	172.09	172.53	0.44
주가	KOSPI	1,682.77	1,927.68	1,950.26	1.2%
	KOSDAQ	513.57	508.28	505.94	-0.5%
	KOSPI 보험지수	17,596.43	15,944.96	15,915.38	-0.2%

* KOSPI 보험지수는 1980년 1월 4일을 100p로 하는 시가총액식으로 산출되며, KOSPI에 상장되어 있는 13개 (손해보험 10사, 생명보험 3사) 보험사를 대상으로 함.

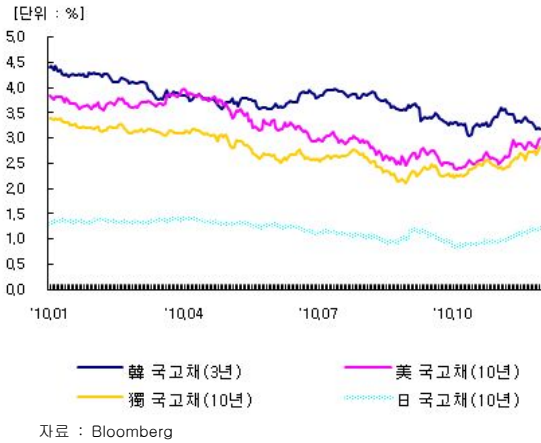
◆ 해외 주요 경제지표

해외 지표		09년 말	10.11.25(목)	10.12.2(목)	전주대비
금리	LIBOR(3개월, \$)	0.25	0.29	0.30	0.01
	미국 국고채(10년)	3.84	2.91	2.99	0.08
	독일 국고채(10년)	3.39	2.71	2.82	0.11
	일본 국고채(10년)	1.30	1.16	1.21	0.05
환율	엔/달러	92.93	83.66	83.85	0.19
	달러/유로	1.4332	1.3348	1.3208	-0.0140
	위안/달러	6.8270	6.6501	6.6613	0.0112
주가	미국 DowJones	10,428.05	11,187.28	11,362.41	1.6%
	미국 Nasdaq	2,269.15	2,543.12	2,579.35	1.4%
	영국 FTSE100	5,412.88	5,698.93	5,767.56	1.2%
	독일 DAX30	5,957.43	6,879.66	6,957.61	1.1%
	프랑스 CAC40	3,936.33	3,760.42	3,747.04	-0.4%
	일본 Nikkei225	10,546.44	10,079.76	10,168.52	0.9%
	중국 상해종합	3,277.14	2,898.26	2,843.61	-1.9%
	대만 가권	8,188.11	8,349.99	8,585.77	2.8%
	홍콩 항셱	21,872.50	23,054.68	23,448.78	1.7%
	DowJones 보험지수	171.10	163.22	164.14	0.6%
실물 지표	두바이유	78.29	83.29	86.08	3.3%
	금(NYMEX)	1,096.95	1375.35	1385.18	0.7%

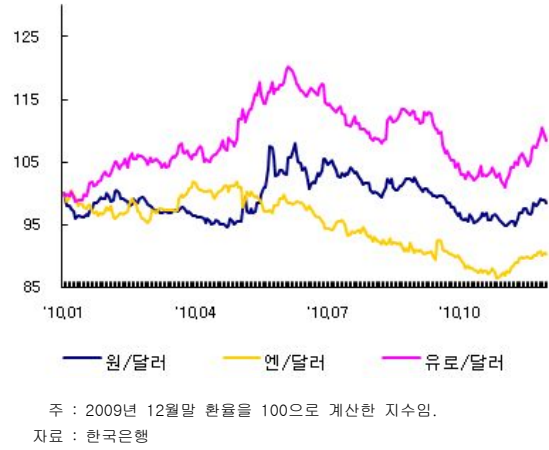
* DowJones 보험지수(DJTINN) 1991년 12월 31일을 100p로 하는 유통주식수 조정 시가총액식으로 산출되며, 뉴욕증권거래소에 상장된 글로벌 보험사 중 상위 30개사를 대상으로 함.

◆ 주요 지표 비교차트

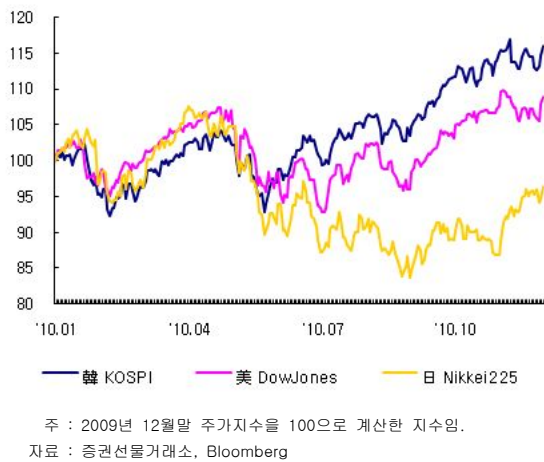
<그림 1> 주요국 이자율 추이



<그림 2> 주요국 통화의 대미달러 환율 추이



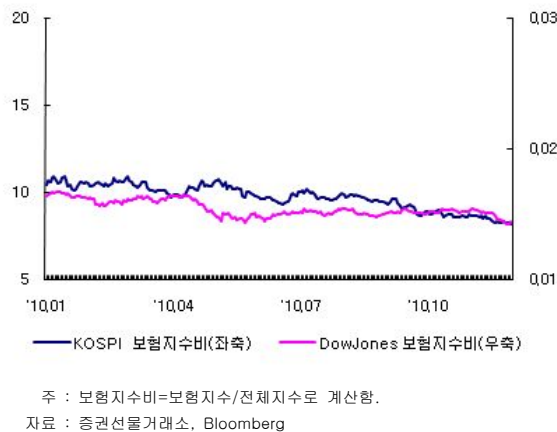
<그림 3> 주요국 주가지수 추이



<그림 4> 한국, 미국 보험지수 추이



<그림 5> 한국, 미국 보험지수비 추이



<그림 6> 국제유가, 금 가격 추이

