

【 국내외 금융시장 주요 지표 】

◆ 국내 주요 경제지표

국내 지표		09년 말	10.12.16(목)	10.12.23(목)	전주대비
금리	CD금리(91일)	2.86	2.80	2.80	0.00
	국고채(3년)	4.41	3.35	3.23	-0.12
	회사채(3년, AA-)	5.53	4.26	4.15	-0.11
환율	원/달러	1,167.60	1,156.50	1,155.50	-1.00
	원/엔(100엔)	1,256.50	1,376.38	1,382.84	6.46
	원/유로	1,673.46	1,531.55	1,514.63	-16.92
	원/위안	171.03	173.55	173.28	-0.27
주가	KOSPI	1,682.77	2,009.24	2,037.53	1.4%
	KOSDAQ	513.57	511.71	502.39	-1.8%
	KOSPI 보험지수	17,596.43	16,334.38	16,268.59	-0.4%

* KOSPI 보험지수는 1980년 1월 4일을 100p로 하는 시가총액식으로 산출되며, KOSPI에 상장되어 있는 13개 (손해보험 10사, 생명보험 3사) 보험회사를 대상으로 함.

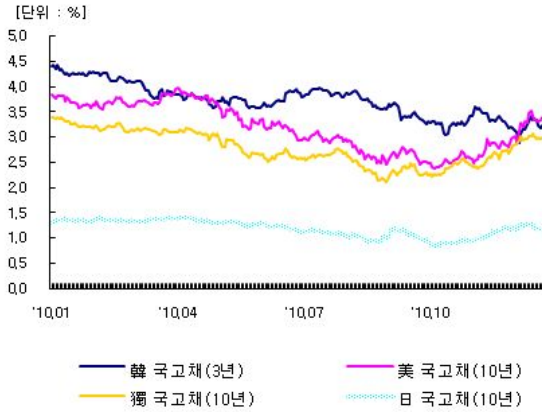
◆ 해외 주요 경제지표

해외 지표		09년 말	10.12.16(목)	10.12.23(목)	전주대비
금리	LIBOR(3개월, \$)	0.25	0.30	0.30	0.00
	미국 국고채(10년)	3.84	3.42	3.39	-0.03
	독일 국고채(10년)	3.39	3.07	2.98	-0.09
	일본 국고채(10년)	1.30	1.28	1.15	-0.13
환율	엔/달러	92.93	84.03	83.03	-1.00
	달러/유로	1.4332	1.3243	1.3116	-0.0127
	위안/달러	6.8270	6.6637	6.6475	-0.0162
주가	미국 DowJones	10,428.05	11,499.25	11,573.50	0.6%
	미국 Nasdaq	2,269.15	2,637.31	2,665.60	1.1%
	영국 FTSE100	5,412.88	5,881.12	5,996.07	2.0%
	독일 DAX30	5,957.43	7,024.40	7,057.69	0.5%
	프랑스 CAC40	3,936.33	3,888.36	3,911.32	0.6%
	일본 Nikkei225	10,546.44	10,311.29	10,346.48	0.3%
	중국 상해종합	3,277.14	2,898.14	2,855.22	-1.5%
	대만 가권	8,188.11	8,782.20	8,898.87	1.3%
	홍콩 항셱	21,872.50	22,668.78	22,903.00	1.0%
	DowJones 보험지수	171.10	169.09	170.23	0.7%
실물 지표	두바이유	78.29	89.88	90.38	0.6%
	금(NYMEX)	1,096.95	1,370.28	1,380.10	0.7%

* DowJones 보험지수(DJTINN) 1991년 12월 31일을 100p로 하는 유통주식수 조정 시가총액식으로 산출되며, 뉴욕증권거래소에 상장된 글로벌 보험회사 중 상위 30개사를 대상으로 함.

◆ 주요 지표 비교차트

<그림 1> 주요국 이자율 추이



자료 : Bloomberg

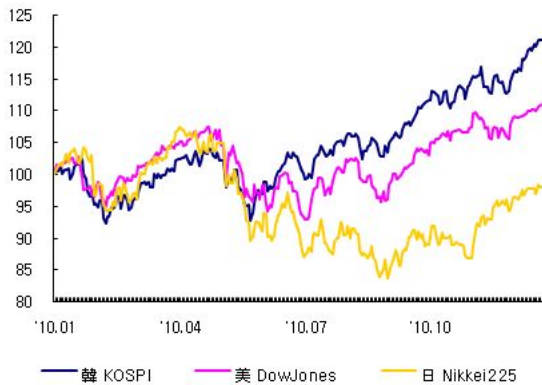
<그림 2> 주요국 통화의 대미달러 환율 추이



주 : 2009년 12월말 환율을 100으로 계산한 지수임.

자료 : 한국은행

<그림 3> 주요국 주가지수 추이



주 : 2009년 12월말 주가지수를 100으로 계산한 지수임.

자료 : 증권선물거래소, Bloomberg

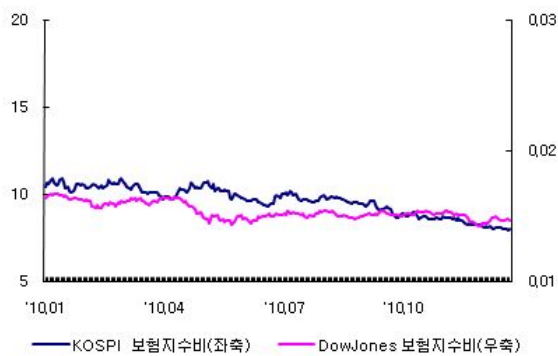
<그림 4> 한국, 미국 보험지수 추이



주 : 2009년 12월말 주가지수를 100으로 계산한 지수임.

자료 : 증권선물거래소, Bloomberg

<그림 5> 한국, 미국 보험지수비 추이



주 : 보험지수비=보험지수/전체지수로 계산함.

자료 : 증권선물거래소, Bloomberg

<그림 6> 국제유가, 금 가격 추이



자료 : Bloomberg