

【 국내외 금융시장 주요 지표 】

◆ 국내 주요 경제지표

국내 지표		09년 말	11.1.20(목)	11.1.27(목)	전주대비
금리	CD금리(91일)	2.86	3.00	3.02	0.02
	국고채(3년)	4.41	3.81	3.86	0.05
	회사채(3년, AA-)	5.53	4.62	4.66	0.04
환율	원/달러	1,167.60	1,118.20	1,114.30	-3.90
	원/엔(100엔)	1,256.50	1,347.80	1,344.80	-3.00
	원/유로	1,673.46	1,506.22	1,529.43	23.21
	원/위안	171.03	169.82	169.29	-0.53
주가	KOSPI	1,682.77	2,106.66	2,115.01	0.4%
	KOSDAQ	513.57	533.36	528.63	-0.9%
	KOSPI 보험지수	17,596.43	18,117.04	17,759.69	-2.0%

* KOSPI 보험지수는 1980년 1월 4일을 100p로 하는 시가총액식으로 산출되며, KOSPI에 상장되어 있는 13개 (손해보험 10사, 생명보험 3사) 보험사를 대상으로 함.

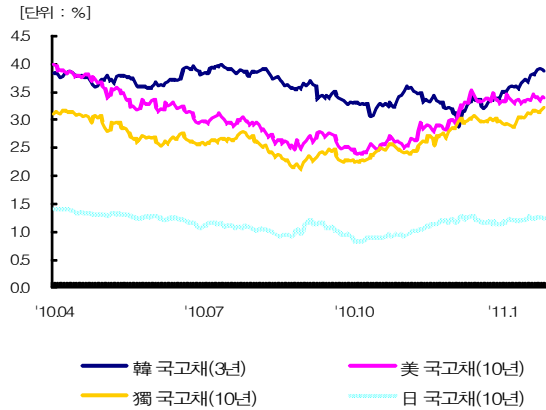
◆ 해외 주요 경제지표

해외 지표		09년 말	11.1.20(목)	11.1.27(목)	전주대비
금리	LIBOR(3개월, \$)	0.25	0.30	0.30	0.00
	미국 국고채(10년)	3.84	3.45	3.39	-0.06
	독일 국고채(10년)	3.39	3.16	3.21	0.04
	일본 국고채(10년)	1.30	1.21	1.24	0.02
환율	엔/달러	92.93	82.97	82.86	-0.11
	달러/유로	1.4332	1.3470	1.3725	0.0255
	위안/달러	6.8270	6.5845	6.5821	-0.0024
주가	미국 DowJones	10,428.05	11,822.80	11,989.83	1.4%
	미국 Nasdaq	2,269.15	2,704.29	2,755.28	1.9%
	영국 FTSE100	5,412.88	5,867.91	5,965.08	1.7%
	독일 DAX30	5,957.43	7,024.27	7,155.58	1.9%
	프랑스 CAC40	3,936.33	3,964.84	4,059.57	2.4%
	일본 Nikkei225	10,546.44	10,437.31	10,478.66	0.4%
	중국 상해종합	3,277.14	2,677.65	2,749.15	2.7%
	대만 가권	8,188.11	9,022.17	9,102.33	0.9%
	홍콩 항셱	21,872.50	24,003.70	23,779.62	-0.9%
	DowJones 보험지수	171.10	176.18	183.14	4.0%
실물 지표	두바이유	78.29	92.86	93.46	0.6%
	금(NYMEX)	1,096.95	1,346.28	1,313.93	-2.4%

* DowJones 보험지수(DJTINN) 1991년 12월 31일을 100p로 하는 유통주식수 조정 시가총액식으로 산출되며, 뉴욕증권거래소에 상장된 글로벌 보험사 중 상위 30개사를 대상으로 함.

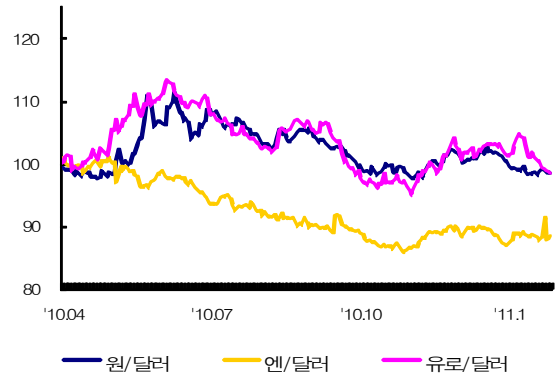
◆ 주요 지표 비교차트

<그림 1> 주요국 이자율 추이



자료 : Bloomberg

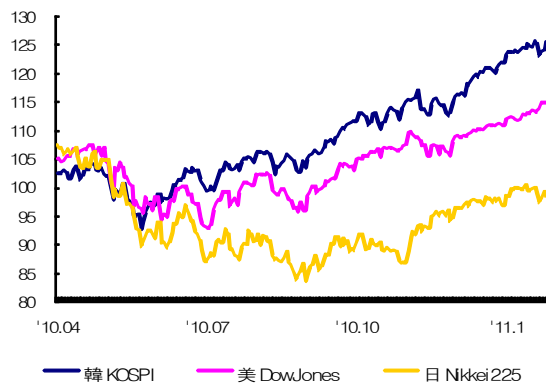
<그림 2> 주요국 통화의 대미달러 환율 추이



주 : 2010년 3월말 환율을 100으로 계산한 지수임.

자료 : 한국은행

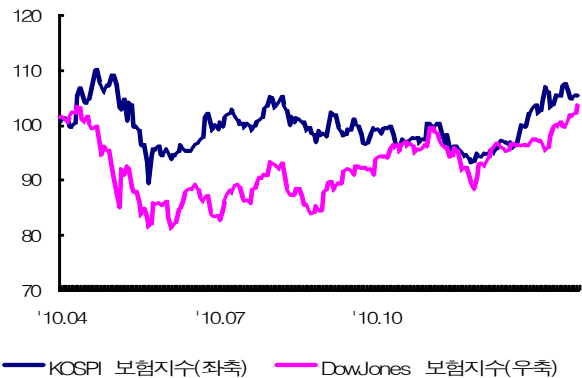
<그림 3> 주요국 주가지수 추이



주 : 2010년 3월말 주가지수를 100으로 계산한 지수임.

자료 : 증권선물거래소, Bloomberg

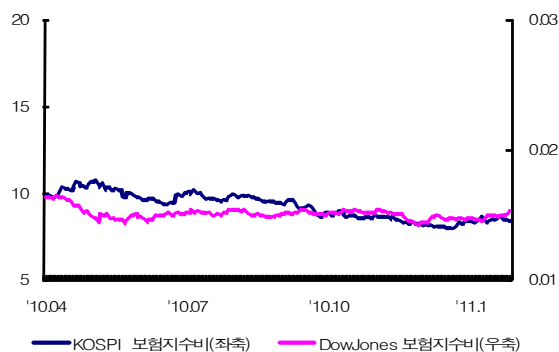
<그림 4> 한국, 미국 보험지수 추이



주 : 2010년 3월말 주가지수를 100으로 계산한 지수임.

자료 : 증권선물거래소, Bloomberg

<그림 5> 한국, 미국 보험지수비 추이



주 : 보험지수비=보험지수/전체지수로 계산함.

자료 : 증권선물거래소, Bloomberg

<그림 6> 국제유가, 금 가격 추이



자료 : Bloomberg